

PriveEdge American Century Emerging Markets Equity P EUR Sys Hedged Acc

Categoria Morningstar™

Azionari Altri Settori

Benchmark Morningstar
Not Categorized
Usato nel Report
Benchmark Dichiarato

MSCI EM NR USD

Morningstar Rating™

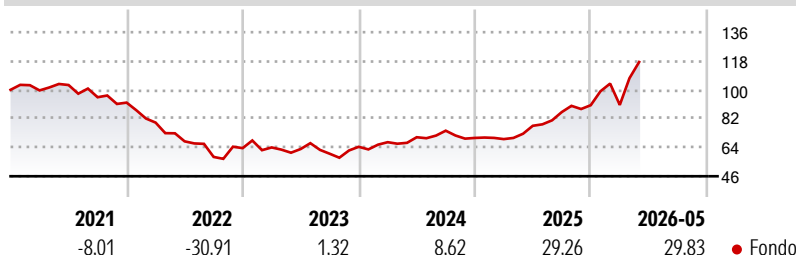
Senza rating

Obiettivo d'Investimento Dichiarato

The Sub-Fund is actively managed in reference to a benchmark. The MSCI Emerging Market ND USD (the "Benchmark") is used to define the initial investment universe for individual security selection, for performance comparison as well as for internal risk monitoring purposes. The Sub-Fund's securities will generally be similar to those of the Benchmark but the security weightings are expected to differ materially. However, depending on the level of the Investment Manager's conviction, the Sub-Fund's holdings may at certain times be close to the Benchmark. The Investment Manager may also select securities not included in the Benchmark in order to take advantage of investment opportunities.

Misure di Rischio

3Y Alpha	-	3Y Sharpe Ratio	-
3Y Beta	-	3Y Std Dev	18,72
3Y R-Squared	-	3Y Risk	-
3Y Info Ratio	-	5Y Risk	-
3Y Tracking Error	-	10Y Risk	-

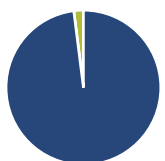
Rendimenti

Rend. Cumulati %

Rend. Cumulati %	Fondo
3-Mesi	12,98
6-Mesi	33,39
1-Anno	60,41
3-Anni Ann.ti	23,82
5-Anni Ann.ti	2,77
10-Anni Ann.ti	-

Rendimenti aggiornati al 28/05/2026

Rendimenti

Rendimenti	Q1	Q2	Q3	Q4
Trimestrali %				
2026	0,16	-	-	-
2025	-1,03	11,99	11,05	5,02
2024	4,49	4,59	5,80	-6,06
2023	0,70	-1,54	-4,70	7,22
2022	-13,57	-14,72	-14,35	9,44

Portafoglio 28/02/2026

Asset Allocation %

- Azioni
- Obbligazioni
- Liquidità
- Altro

Netta

Azioni	98,00
Obbligazioni	0,00
Liquidità	2,00
Altro	0,00

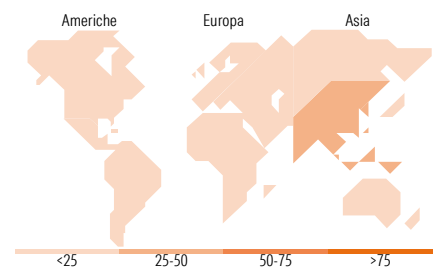
Style Box Azionaria

Mkt Cap %

Mkt Cap %	Fondo
Giant	59,03
Large	34,83
Medium	4,98
Small	1,16
Micro	0,00

Capitalizzazione media di mercato

Capitalizzazione media di mercato	Fondo
Ave Mkt Cap USD	92.376,0


Titoli principali

Nome	Settore	%
Taiwan Semiconductor...		10,00
Samsung Electronics Co Ltd		8,67
SK Hynix Inc		4,59
Tencent Holdings Ltd		4,57
Alibaba Group Holding Ltd ADR		3,01
ASE Technology Holding Co Ltd		1,98
China Construction Bank Corp...		1,85
Unimicron Technology Corp		1,80
Delta Electronics Inc		1,64
OTP Bank PLC		1,58
% Primi 10 Titoli sul Patrimonio		39,69
Numero Complessivo di Titoli Azionari		83
Numero Complessivo di Titoli Obbligazionari		0

Distribuzione Settoriale %

Distribuzione Settoriale %	Fondo
Ciclico	37,59
Materie Prime	5,17
Beni di Consumo Ciclici	6,97
Finanza	21,55
Immobiliare	3,90
Sensibile	57,18
Telecomunicazioni	9,68
Energia	2,39
Beni Industriali	7,09
Tecnologia	38,02
Difensivo	5,24
Beni Difensivi	1,15
Salute	3,34
Servizi di Pubblica Utilità	0,74

Ripartizione Geografica %

Ripartizione Geografica %	Fondo
America	13,47
Stati Uniti	0,49
Canada	0,00
America Latina e Centrale	12,98
Europa	11,80
Regno Unito	0,00
Europa Occidentale - Euro	1,11
Europa Occidentale - Non Euro	0,00
Europa dell'Est	3,32
Africa	3,62
Medio Oriente	3,76
Asia	74,72
Giappone	0,00
Australasia	0,00
Asia - Paesi Sviluppati	43,81
Asia - Emergente	30,91

Anagrafica

Società di Gestione	American Century Investment Management Inc	Patrimonio Classe (Mln)	0,71 EUR	Investimento Min. Ingresso	3.000 EUR
		(28/05/2026)		Investimento Min. Successivo	1 EUR
Telefono	800-444-4015	Domicilio	LUSSEMBURGO	T.E.R.	-
Web	www.americancentury.com/institutional	Valuta del Fondo	EUR	Spese correnti	2,18%
		UCITS	Si	Commissione di incentivo	-
		Inc/Acc	Acc		
Data di Partenza	19/06/2017	ISIN	LU1605736435		

[See disclosures for more details](#)

© 2026 Morningstar Italia. Tutti i diritti sono riservati. Le informazioni qui contenute: (1) sono proprietà di Morningstar, (2) non possono essere copiate, (3) non costituiscono consiglio di investimento; (4) sono fornite con scopi informativi; (5) sono ritenute attendibili da Morningstar che, pertanto, ne garantisce il maggior grado di accuratezza e completezza possibile, fatto salvo il caso in cui queste Le siano state fornite in modo errato e/o non completo dalle relative società prodotte; (6) sono estratte dai dati del fondo disponibili e riferiti a date temporali diverse. Morningstar non è responsabile per qualunque danno o perdita derivante da qualunque uso delle informazioni e chi visiona tali informazioni sarà responsabile dell'uso che andrà a farne. Non vi è naturalmente garanzia alcuna che i risultati del passato trovino un riscontro nel futuro.

PrivilEdge American Century Emerging Markets Equity P EUR Sys Hedged Acc

Nome del Gestore	-
Data Inizio Gestione	01/01/1900
NAV <small>(28/05/2026)</small>	EUR 13,85
Patrimonio Netto (Mln)	164,91 USD
<small>(28/02/2026)</small>	