

# QQG Partners Emerging Markets Equity Fund Class A Euro Accumulating

**Categoria Morningstar™**

Azionari Paesi Emergenti

**Benchmark Morningstar**

Morningstar Emerging Markets Target

Market Exposure NR USD

Usato nel Report

**Benchmark Dichiarato**

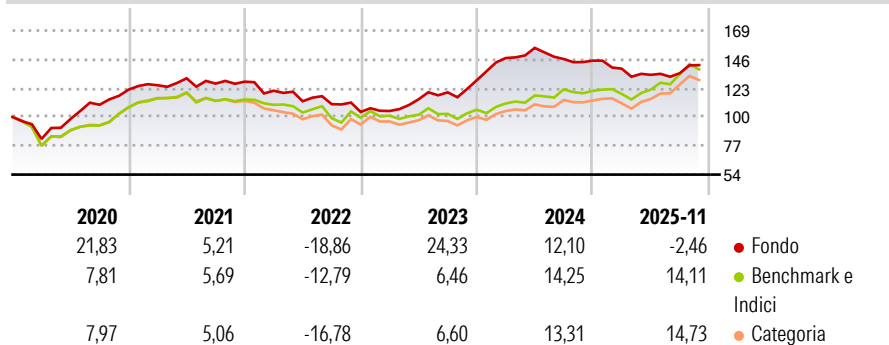
MSCI EM NR USD

**Morningstar Rating™**

★★★

**Obiettivo d'Investimento Dichiarato**

The Fund's investment objective is to provide capital appreciation over the long-term. Under normal circumstances, the Fund will invest at least 80% of its net assets in equity and equity related securities of emerging market companies.

**Rendimenti**

**Misure di Rischio**

3Y Alpha	1,89	3Y Sharpe Ratio	0,52
3Y Beta	0,63	3Y Std Dev	10,82
3Y R-Squared	50,17	3Y Risk	Basso
3Y Info Ratio	-0,16	5Y Risk	Basso
3Y Tracking Error	9,60	10Y Risk	-

Basati su Morningstar Emerging Markets Target Market Exposure NR USD (dove applicabile)

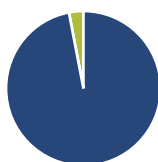
**Rend. Cumulati %**

	Fondo	Bmk	Cat
3-Mesi	6,23	9,40	9,07
6-Mesi	5,47	15,58	15,50
1-Anno	-4,08	14,99	15,24
3-Anni Ann.ti	8,76	10,44	10,29
5-Anni Ann.ti	3,48	5,82	4,87
10-Anni Ann.ti	-	-	-

Rendimenti aggiornati al 04/12/2025

**Rendimenti**

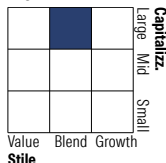
	Q1	Q2	Q3	Q4
2025	-4,44	-3,52	0,98	-
2024	13,72	5,50	-5,72	-0,89
2023	0,75	8,96	4,80	8,07
2022	-5,63	-6,97	-2,01	-5,68
2021	2,86	4,44	-3,26	1,24

**Portafoglio 31/10/2025**

**Asset Allocation %**

- Azioni
- Obbligazioni
- Liquidità
- Altro

**Netta**

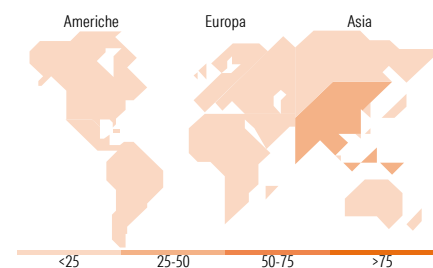
Azioni	96,99
Obbligazioni	0,00
Liquidità	3,01
Altro	0,00

**Style Box Azionaria**

**Mkt Cap %**

Giant	68,02
Large	29,08
Medium	2,89
Small	0,00
Micro	0,00

**Capitalizzazione media di mercato**

Ave Mkt Cap USD	75.340,49
-----------------	-----------


**Titoli principali**

Nome	Settore	%
Taiwan Semiconductor...	Microelettronica	9,52
ITC Ltd	Industria	5,09
Tencent Holdings Ltd	Software	3,38
Itau Unibanco Holding SA...	Banca	3,17
Bharti Airtel Ltd	Telecomunicazioni	2,71
Petroleo Brasileiro SA...	Energia	2,63
ICICI Bank Ltd	Banca	2,44
Adani Enterprises Ltd	Industria	2,38
Banco BTG Pactual S.A. Units...	Banca	2,36
Adani Power Ltd	Energia	2,26
% Primi 10 Titoli sul Patrimonio		35,94
Numero Complessivo di Titoli Azionari		85
Numero Complessivo di Titoli Obbligazionari		0

**Distribuzione Settoriale %**

	Fondo
<b>Ciclico</b>	<b>35,86</b>
Materie Prime	3,37
Beni di Consumo Ciclici	1,73
Finanza	29,21
Immobiliare	1,54
<b>Sensibile</b>	<b>37,23</b>
Telecomunicazioni	8,44
Energia	10,34
Beni Industriali	7,55
Tecnologia	10,90
<b>Difensivo</b>	<b>26,91</b>
Beni Difensivi	14,80
Salute	1,68
Servizi di Pubblica Utilità	10,43

**Ripartizione Geografica %**

	Fondo
<b>America</b>	<b>26,28</b>
Stati Uniti	5,15
Canada	0,00
America Latina e Centrale	21,12
<b>Europa</b>	<b>15,55</b>
Regno Unito	1,43
Europa Occidentale - Euro	3,49
Europa Occidentale - Non Euro	0,57
Europa dell'Est	1,49
Africa	0,00
Medio Oriente	8,56
<b>Asia</b>	<b>58,18</b>
Giappone	0,00
Australasia	0,00
Asia - Paesi Sviluppati	14,61
Asia - Emergente	43,57

**Anagrafica**

Società di Gestione	QQG Partners LLC	Patrimonio Classe (Mln)	52,43 EUR	Investimento Min. Ingresso	1.000 EUR
Telefono	+1 (754) 218-5500	(04/12/2025)		Investimento Min. Successivo	50 EUR
Web	www.qggpartners.com	Domicilio	IRLANDA	T.E.R.	1,65%
Data di Partenza	17/07/2017	Valuta del Fondo	EUR	Spese correnti	1,65%
Nome del Gestore	-	UCITS	Si	Commissione di incentivo	-
Data Inizio Gestione	01/09/2019	Inc/Acc	Acc		
NAV (04/12/2025)	EUR 16,21	ISIN	IE00BYW5Q247		
Patrimonio Netto (Mln)	2.267,16 USD				

(31/10/2025)

© 2025 Morningstar Italia. Tutti i diritti sono riservati. Le informazioni qui contenute: (1) sono proprietà di Morningstar, (2) non possono essere copiate, (3) non costituiscono consiglio di investimento; (4) sono fornite con scopi informativi; (5) sono ritenute attendibili da Morningstar che, pertanto, ne garantisce il maggior grado di accuratezza e completezza possibile, fatto salvo il caso in cui queste Le siano state fornite in modo errato e/o non completo dalle relative società prodotte; (6) sono estratte dai dati del fondo disponibili e riferiti a date temporali diverse. Morningstar non è responsabile per qualunque danno o perdita derivante da qualunque uso delle informazioni e chi visiona tali informazioni sarà responsabile dell'uso che andrà a farne. Non vi è naturalmente garanzia alcuna che i risultati del passato trovino un riscontro nel futuro.