

QQG Partners Emerging Markets Equity Fund Class A Pound Sterling Accumulating

Categoria Morningstar™
Azionari Paesi Emergenti

Benchmark Morningstar
Morningstar Emerging Markets Target
Market Exposure NR USD
Usato nel Report

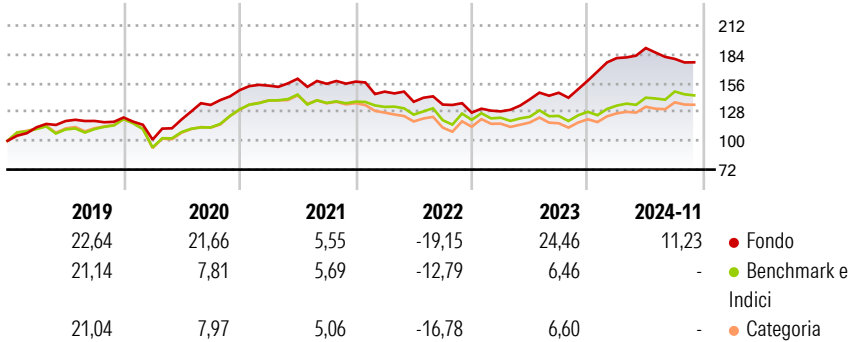
Benchmark Dichiarato
MSCI EM NR USD

Morningstar Rating™
Senza rating

Obiettivo d'Investimento Dichiarato

The Fund's investment objective is to provide capital appreciation over the long-term. Under normal circumstances, the Fund will invest at least 80% of its net assets in equity and equity related securities of emerging market companies.

Rendimenti



Misure di Rischio

3Y Alpha	1,19	3Y Sharpe Ratio	0,23
3Y Beta	0,70	3Y Std Dev	12,16
3Y R-Squared	62,74	3Y Risk	-
3Y Info Ratio	0,23	5Y Risk	-
3Y Tracking Error	10,40	10Y Risk	-

Basati su Morningstar Emerging Markets Target Market Exposure NR USD (dove applicabile)

Rend. Cumulati %	Fondo	Bmk	Cat	Rendimenti Trimestrali %	Q1	Q2	Q3	Q4
3-Mesi	1,92	8,09	8,69	2026	-	-	-	-
6-Mesi	-2,69	20,16	20,46	2025	-	-	-	-
1-Anno	15,55	24,31	24,06	2024	13,83	5,40	-5,56	-
3-Anni Ann.ti	4,87	13,77	12,86	2023	0,97	9,07	4,59	8,05
5-Anni Ann.ti	8,41	5,03	3,94	2022	-6,18	-6,66	-1,99	-5,81
10-Anni Ann.ti	-	-	-					

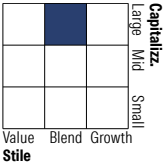
Rendimenti aggiornati al 06/12/2024

Portafoglio 31/12/2025



Asset Allocation %	Netta
● Azioni	98,33
● Obbligazioni	0,00
● Liquidità	1,25
● Altro	0,43

Style Box Azionaria

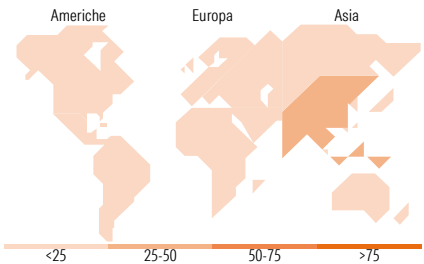


Mkt Cap %

Giant	66,68
Large	29,98
Medium	3,34
Small	0,00
Micro	0,00

Capitalizzazione media di mercato















Ave Mkt Cap USD	67.906,52
-----------------	-----------



Titoli principali

Nome	Settore	%
Taiwan Semiconductor...	🏭	6,81
ITC Ltd	🏭	4,40
Tencent Holdings Ltd	📱	3,28
Itau Unibanco Holding SA...	🏦	3,25
Bharti Airtel Ltd	📱	3,05
Philip Morris International...	🏭	2,67
Banco BTG Pactual S.A. Units...	🏦	2,63
ICICI Bank Ltd	🏦	2,54
Singapore Telecommunications...	📱	2,35
Petroleo Brasileiro SA...	🔥	2,27
% Primi 10 Titoli sul Patrimonio		33,27
Numero Complessivo di Titoli Azionari		88
Numero Complessivo di Titoli Obbligazionari		0

Distribuzione Settoriale %

 Ciclico	38,21
 Materie Prime	3,05
 Beni di Consumo Ciclici	0,47
 Finanza	33,28
 Immobiliare	1,42
<hr/>	
 Sensibile	35,26
 Telecomunicazioni	8,83
 Energia	10,28
 Beni Industriali	7,77
 Tecnologia	8,39
<hr/>	
 Difensivo	26,52
 Beni Difensivi	14,53
 Salute	1,61
 Servizi di Pubblica Utilità	10,38

Ripartizione Geografica %

America	26,99
Stati Uniti	5,18
Canada	0,00
America Latina e Centrale	21,81
Europa	17,67
Regno Unito	1,84
Europa Occidentale - Euro	4,20
Europa Occidentale - Non Euro	0,88
Europa dell'Est	1,81
Africa	0,57
Medio Oriente	8,37
Asia	55,34
Giappone	0,00
Australasia	0,00
Asia - Paesi Sviluppati	13,05
Asia - Emergente	42,29

Anagrafica

Società di Gestione	GQG Partners LLC	Patrimonio Classe (Mln)	0,00 GBP	Investimento Min. Ingresso	1.000 GBP
Telefono	+1 (754) 218-5500	(09/12/2024)		Investimento Min. Successivo	50 GBP
Web	www.gqgpartners.com	Domicilio	IRLANDA	T.E.R.	1,65%
Data di Partenza	18/07/2017	Valuta del Fondo	GBP	Spese correnti	1,65%
Nome del Gestore	-	UCITS	Si	Commissione di incentivo	-
Data Inizio Gestione	01/09/2019	Inc/Acc	Acc		
NAV (06/12/2024)	GBP 15,74	ISIN	IE00BYW5Q353		
Patrimonio Netto (Mln)	2.118,20 USD				

(31/12/2025)