

Schroder International Selection Fund Japanese Equity C Accumulation USD

Categoria Morningstar™

Azionari Giappone Large Cap

Benchmark Morningstar

Morningstar Japan Target Market Exposure

NR JPY

Usato nel Report

Benchmark Dichiarato

TOPIX TR JPY

Morningstar Rating™

★★

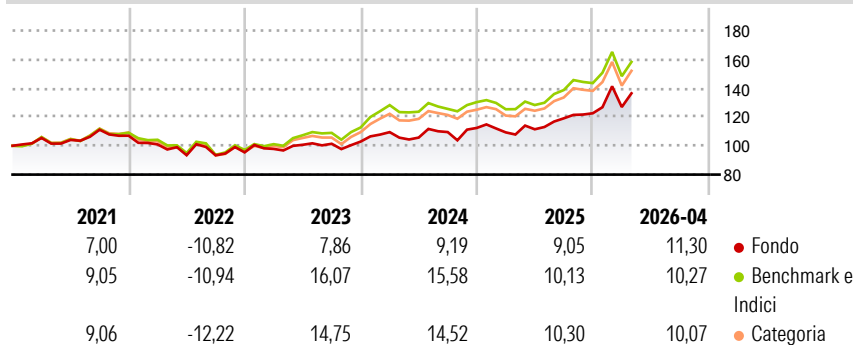
Obiettivo d'Investimento Dichiarato

Il fondo mira a generare una crescita del capitale. Almeno due terzi del fondo (liquidità esclusa) saranno investiti in azioni di società giapponesi, senza alcun orientamento specifico in termini di settori o di dimensioni delle società. Nella costruzione del portafoglio, vengono privilegiate le società con promettenti prospettive, gestite da management efficienti e in grado di sostenere una crescita costante degli utili. Riteniamo, infatti, che queste società presentino le prospettive migliori nel lungo periodo. Il fondo può investire anche in altri strumenti finanziari e detenere liquidità. Inoltre, gli strumenti derivati possono essere utilizzati per realizzare l'obiettivo di investimento, ridurre il rischio o gestire il fondo in modo...

Misure di Rischio

3Y Alpha	-1,10	3Y Sharpe Ratio	0,70
3Y Beta	0,87	3Y Std Dev	13,50
3Y R-Squared	85,17	3Y Risk	-Med
3Y Info Ratio	-0,86	5Y Risk	-Med
3Y Tracking Error	5,47	10Y Risk	-

Basati su Morningstar Japan Target Market Exposure NR JPY (dove applicabile)

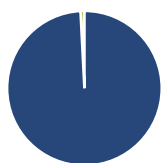
Rendimenti

Rend. Cumulati %

	Fondo	Bmk	Cat
3-Mesi	5,89	4,82	5,30
6-Mesi	10,54	8,48	8,92
1-Anno	22,91	26,57	26,23
3-Anni Ann.ti	11,11	16,17	15,42
5-Anni Ann.ti	5,75	9,18	8,75
10-Anni Ann.ti	-	-	-

Rendimenti aggiornati al 01/05/2026

Rendimenti

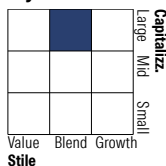
	Q1	Q2	Q3	Q4
Trimestrali %				
2026	3,54	-	-	-
2025	-2,73	1,96	6,81	2,95
2024	6,37	-3,47	3,64	2,60
2023	2,53	2,91	0,70	1,51
2022	-5,65	-7,44	-0,08	2,19

Portafoglio 31/03/2026

Asset Allocation %

- Azioni
- Obbligazioni
- Liquidità
- Altro

Netta

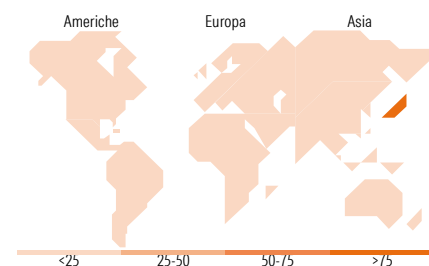
99,20
0,00
0,80
0,00

Style Box Azionaria

Mkt Cap %

	Fondo
Giant	44,28
Large	24,55
Medium	23,10
Small	8,07
Micro	0,00

Capitalizzazione media di mercato

	Fondo
Ave Mkt Cap JPY	3.364,85
	1,85


Titoli principali

Nome	Settore	%
Mitsubishi UFJ Financial...	🏦	5,41
Mitsubishi Electric Corp	⚙️	4,88
Sony Group Corp	📺	4,24
Japan Post Bank Co Ltd	🏦	3,85
Sumitomo Realty &...	🏠	3,74
ITOCHU Corp	⚙️	3,58
Tokio Marine Holdings Inc	🚢	3,32
ORIX Corp	🏠	2,88
Shin-Etsu Chemical Co Ltd	🏭	2,85
Toyota Motor Corp	🚗	2,79
% Primi 10 Titoli sul Patrimonio		37,54
Numero Complessivo di Titoli Azionari		71
Numero Complessivo di Titoli Obbligazionari		0

Distribuzione Settoriale %

	Fondo
Ciclico	43,63
Materie Prime	5,93
Beni di Consumo Ciclici	11,56
Finanza	22,34
Immobiliare	3,80
Sensibile	50,22
Telecomunicazioni	7,36
Energia	-
Beni Industriali	23,61
Tecnologia	19,25
Difensivo	6,14
Beni Difensivi	0,57
Salute	5,58
Servizi di Pubblica Utilità	-

Ripartizione Geografica %

	Fondo
America	0,00
Stati Uniti	0,00
Canada	0,00
America Latina e Centrale	0,00
Europa	0,00
Regno Unito	0,00
Europa Occidentale - Euro	0,00
Europa Occidentale - Non Euro	0,00
Europa dell'Est	0,00
Africa	0,00
Medio Oriente	0,00
Asia	100,00
Giappone	100,00
Australasia	0,00
Asia - Paesi Sviluppati	0,00
Asia - Emergente	0,00

Anagrafica

Società di Gestione	Schroder Investment Management (Europe) S.A.	Patrimonio Classe (Mln)	636,73 JPY	Investimento Min. Ingresso	1.000 EUR
Telefono	+352 341 342 202	Domicilio	LUSSEMBURGO	Investimento Min. Successivo	1.000 EUR
Web	www.schroders.com	Valuta del Fondo	USD	T.E.R.	-
Data di Partenza	14/06/2017	UCITS	Si	Spese correnti	1,03%
				Commissione di incentivo	0,00%

Schroder International Selection Fund Japanese Equity C Accumulation USD

Nome del Gestore	Kazuhiro Toyoda	Inc/Acc	Acc
Data Inizio Gestione	01/04/2017	ISIN	LU1623406540
NAV <small>(01/05/2026)</small>	USD 14,83		
Patrimonio Netto (Mln) <small>(31/03/2026)</small>	90.347,00 JPY		