

Pharus SICAV - Global Value Equity Class QHD EUR Inc PSGQHD

Categoria Morningstar™

Bilanciati Flessibili EUR - Globali

Benchmark Morningstar

Morningstar Euro Moderate Global Target

Allocation NR EUR

Usato nel Report

Benchmark Dichiarato

Not Benchmarked

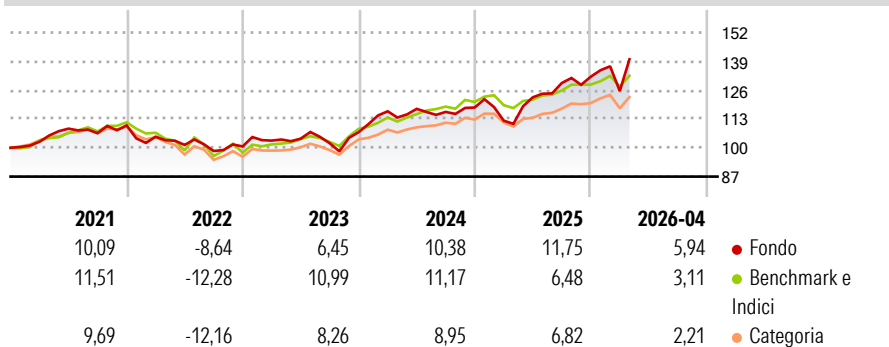
Morningstar Rating™

★★★★

Obiettivo d'Investimento Dichiarato

The Sub-Fund's investment objective is to provide growth in capital over the long term with particular emphasis on preservation, making no attempt to track any benchmark.

Rendimenti



Misure di Rischio

3Y Alpha	-2,12	3Y Sharpe Ratio	0,63
3Y Beta	1,64	3Y Std Dev	12,35
3Y R-Squared	70,68	3Y Risk	Alto
3Y Info Ratio	0,17	5Y Risk	+Med
3Y Tracking Error	7,83	10Y Risk	-

Basati su Morningstar Euro Moderate Global Target Allocation NR EUR (dove applicabile)

Rend. Cumulati %	Fondo	Bmk	Cat	Rendimenti Trimestrali %	Q1	Q2	Q3	Q4
3-Mesi	12,04	2,42	3,07	2026	-4,90	-	-	-
6-Mesi	12,35	5,02	6,12	2025	-5,02	9,37	5,24	2,22
1-Anno	28,50	12,81	14,79	2024	8,78	0,94	-1,17	1,72
3-Anni Ann.ti	12,20	9,49	9,24	2023	2,64	0,85	-1,97	4,91
5-Anni Ann.ti	6,59	5,00	4,28	2022	-4,64	-3,52	-2,70	2,06
10-Anni Ann.ti	-	-	-					

Rendimenti aggiornati al 06/05/2026

Portafoglio 30/09/2025



Asset Allocation %

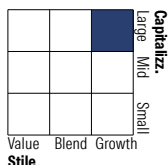
- Azioni
- Obbligazioni
- Liquidità
- Altro

Netta

Azioni	56,01
Obbligazioni	0,08
Liquidità	27,67
Altro	16,24

Morningstar Style Box®


Stile Azionario



Value Blend Growth

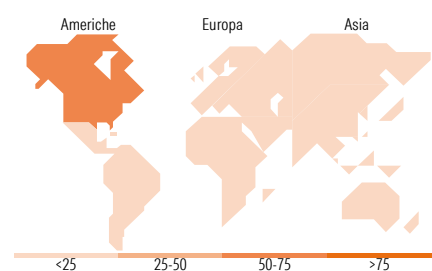
Stile

Reddito Fisso



Bassa Med Alta

Sensibilità ai Tassi



Titoli principali

Nome	Settore	%
Heptagon WCM Global Equity I...	-	14,26
MS INVF Global Opportunity Z	-	13,93
Germany (Federal Republic...	-	9,20
WS Blue Whale Growth I...	-	8,10
Blue Whale Growth EUR I	-	8,08
Fundsmith Equity I EUR Acc	-	2,50
Fundsmith Equity I Acc	-	2,50
Veritas Asian A EUR	-	2,07
Magallanes V.I. UCITS...	-	1,96
Polar Capital Global Ins I Acc	-	1,47
% Primi 10 Titoli sul Patrimonio		64,08
Numero Complessivo di Titoli Azionari		37
Numero Complessivo di Titoli Obbligazionari		0

Distribuzione Settoriale %

	Fondo
Ciclico	33,44
Sensibile	54,82
Difensivo	11,73

Fixed Income Sector Weightings %

	Fondo
Governativo	33,76
Societario	0,01
Cartolarizzazioni	0,00
Enti Locali	0,00
Liquidità ed equivalenti	66,23
Derivati	0,00

Ripartizione Geografica %

	Fondo
America	59,34
Stati Uniti	55,63
Canada	1,83
America Latina e Centrale	1,87
Europa	22,35
Regno Unito	5,05
Europa Occidentale - Euro	11,82
Europa Occidentale - Non Euro	5,35
Europa dell'Est	0,08
Africa	0,03
Medio Oriente	0,02
Asia	18,32
Giappone	1,06
Australasia	0,23
Asia - Paesi Sviluppati	6,58
Asia - Emergente	10,45

Anagrafica

Società di Gestione	Pharus Management Lux S.A.	Patrimonio Classe (Mln)	0,29 EUR	Investimento Min. Ingresso	1 Quota
Telefono	+352 28 55 69 - 1	Domicilio	LUSSEMBURGO	Investimento Min. Successivo	-
Web	www.pharusmanco.lu	Valuta del Fondo	EUR	T.E.R.	-
Data di Partenza	31/05/2017	UCITS	Si	Spese correnti	1,71%
Nome del Gestore	-	Inc/Acc	Inc	Commissione di incentivo	15,00%
Data Inizio Gestione	-	ISIN	LU1574104151		
NAV (06/05/2026)	EUR 142,53				
Patrimonio Netto (Mln)	57,58 EUR				

(30/09/2025)

© 2026 Morningstar Italia. Tutti i diritti sono riservati. Le informazioni qui contenute: (1) sono proprietà di Morningstar, (2) non possono essere copiate, (3) non costituiscono consiglio di investimento; (4) sono fornite con scopi informativi; (5) sono ritenute attendibili da Morningstar che, pertanto, ne garantisce il maggior grado di accuratezza e completezza possibile, fatto salvo il caso in cui queste Le siano state fornite in modo errato e/o non completo dalle relative società prodotte; (6) sono estratte dai dati del fondo disponibili e riferiti a date temporali diverse. Morningstar non è responsabile per qualunque danno o perdita derivante da qualunque uso delle informazioni e chi visiona tali informazioni sarà responsabile dell'uso che andrà a farne. Non vi è naturalmente garanzia alcuna che i risultati del passato trovino un riscontro nel futuro.