

# Invesco Funds - Invesco Pan European High Income Fund Z EUR Accumulation

## Categoria Morningstar™

Bilanciati Prudenti EUR

## Benchmark Morningstar

Morningstar Euro Cautious Target

Allocation NR EUR

Usato nel Report

## Benchmark Dichiarato

20% MSCI Europe Ex UK NR EUR, 35%  
Bloomberg Pan Euro Agg Corp TR Hdg EUR,  
45% ICE BofA Euro High Yield TR EUR

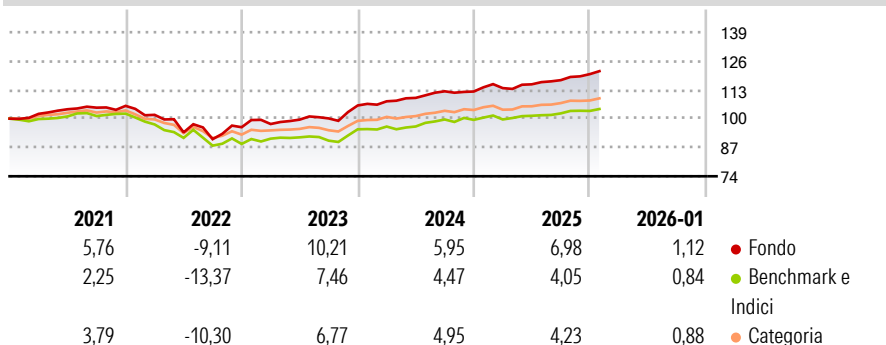
## Morningstar Rating™

★★★★★

### Obiettivo d'Investimento Dichiarato

Il Comparto mira a offrire agli Azionisti una crescita del rendimento totale nel lungo termine attraverso un portafoglio gestito attivamente e diversificato che investa principalmente in titoli di debito europei a rendimento più elevato e, in misura minore, in titoli azionari.

### Rendimenti



### Misure di Rischio

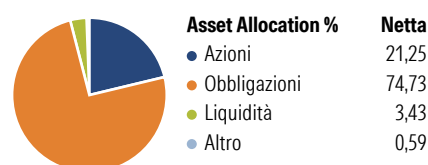
3Y Alpha	2,62	3Y Sharpe Ratio	1,00
3Y Beta	0,68	3Y Std Dev	3,83
3Y R-Squared	48,13	3Y Risk	Med
3Y Info Ratio	0,72	5Y Risk	+Med
3Y Tracking Error	3,01	10Y Risk	Alto

Basati su Morningstar Euro Cautious Target Allocation NR EUR (dove applicabile)

Rend. Cumulati %	Fondo	Bmk	Cat	Rendimenti Trimestrali %	Q1	Q2	Q3	Q4
3-Mesi	3,03	1,57	1,61	2026	-	-	-	-
6-Mesi	4,86	2,98	3,28	2025	1,36	1,50	1,64	2,30
1-Anno	6,67	3,78	3,17	2024	1,78	1,42	2,72	-0,08
3-Anni Ann.ti	6,88	4,78	4,75	2023	1,50	2,03	0,54	5,85
5-Anni Ann.ti	3,94	0,90	1,53	2022	-3,83	-7,79	-3,26	5,95
10-Anni Ann.ti	4,94	2,11	2,11					

Rendimenti aggiornati al 10/02/2026

### Portafoglio 31/12/2025



#### Asset Allocation %

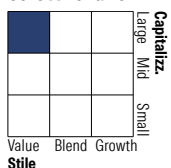
- Azioni
- Obbligazioni
- Liquidità
- Altro

#### Netta

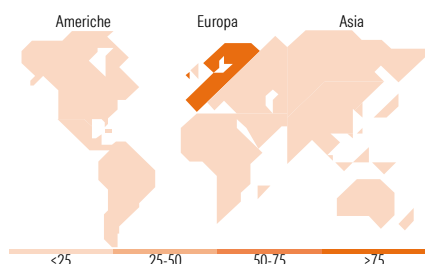
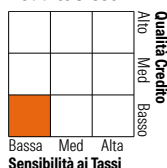
21,25  
74,73  
3,43  
0,59

### Morningstar Style Box®

#### Stile Azionario



#### Reddito Fisso



### Titoli principali

Nome	Settore	%
Invesco Euro Liquidity Port...	—	1,69
Banco Santander SA 7%	—	0,97
Banco Bilbao Vizcaya...	🏦	0,92
E.ON SE	💡	0,86
Allianz SE	🏠	0,84
Enel SpA	💡	0,82
Banco Santander SA	🏦	0,82
Shell PLC	🔥	0,79
AXA SA	🏠	0,75
Siemens AG	⚙️	0,73
% Primi 10 Titoli sul Patrimonio		9,21
Numero Complessivo di Titoli Azionari		48
Numero Complessivo di Titoli Obbligazionari		405

### Distribuzione Settoriale %

Fondo	%
🔄 Ciclico	37,78
📈 Sensibile	32,67
🛡️ Difensivo	29,55

### Fixed Income Sector Weightings %

Fondo	%
🏛️ Governativo	2,72
🏢 Societario	92,95
🏠 Cartolarizzazioni	1,08
🏘️ Enti Locali	0,00
🏠 Liquidità ed equivalenti	3,16
📄 Derivati	0,09

### Ripartizione Geografica %

Fondo	%
<b>America</b>	<b>0,73</b>
Stati Uniti	0,73
Canada	0,00
America Latina e Centrale	0,00
<b>Europa</b>	<b>99,27</b>
Regno Unito	9,07
Europa Occidentale - Euro	77,83
Europa Occidentale - Non Euro	12,37
Europa dell'Est	0,00
Africa	0,00
Medio Oriente	0,00
<b>Asia</b>	<b>0,00</b>
Giappone	0,00
Australasia	0,00
Asia - Paesi Sviluppati	0,00
Asia - Emergente	0,00

### Anagrafica

Società di Gestione	Invesco Management S.A.	Patrimonio Classe (Mln)	185,38 EUR	Investimento Min. Ingresso	1.000 EUR
Telefono	(+353) 1 4398100	(09/02/2026)		Investimento Min. Successivo	-
Web	www.invescomanagement.com	Domicilio	LUSSEMBURGO	T.E.R.	0,89%
	company.lu	Valuta del Fondo	EUR	Spese correnti	0,88%
Data di Partenza	28/06/2017	UCITS	Si	Commissione di incentivo	-
Nome del Gestore	-	Inc/Acc	Acc		
Data Inizio Gestione	31/08/2020	ISIN	LU1625225666		
NAV (10/02/2026)	EUR 13,59				

# Invesco Funds - Invesco Pan European High Income Fund Z EUR Accumulation

Patrimonio Netto (Mln)	7.053,27 EUR
(31/12/2025)	