

HSBC Australian Dollar Liquidity Fund H AUD Inc

Categoria Morningstar™

Monetari - Altro

Benchmark Morningstar
Not Categorized
Usato nel Report
Benchmark Dichiarato

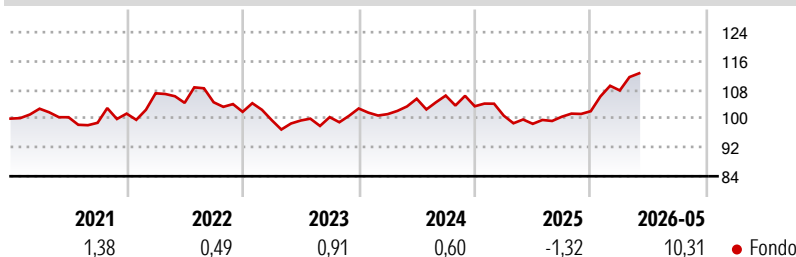
RBA Interbank Overnight Cash Rate

Morningstar Rating™

Senza rating

Obiettivo d'Investimento Dichiarato

The investment objective of the fund is to aim to maintain principal and to provide a return in line with normal Australian money market rates.

Rendimenti

Misure di Rischio

3Y Alpha	-	3Y Sharpe Ratio	0,27
3Y Beta	-	3Y Std Dev	6,40
3Y R-Squared	-	3Y Risk	-
3Y Info Ratio	-	5Y Risk	-
3Y Tracking Error	-	10Y Risk	-

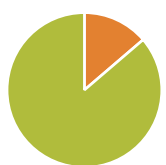
Rend. Cumulati %

Periodo	Fondo
3-Mesi	2,13
6-Mesi	8,18
1-Anno	12,35
3-Anni Ann.ti	3,59
5-Anni Ann.ti	1,85
10-Anni Ann.ti	-

Rendimenti aggiornati al 26/06/2026

Rendimenti

Periodo	Q1	Q2	Q3	Q4
2026	5,64	-	-	-
2025	-2,52	-2,24	1,99	1,54
2024	-1,52	4,20	0,84	-2,79
2023	-2,24	-0,13	0,95	2,39
2022	5,57	-2,48	0,16	-2,54

Portafoglio 30/04/2026

Asset Allocation %

Azioni	0,00
Obbligazioni	13,73
Liquidità	86,27
Altro	0,00

Netta

Netta	0,00
Netta	13,73
Netta	86,27
Netta	0,00

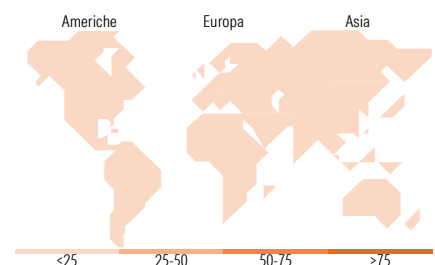
Fixed Income Style
Box™

Qualità Credito		Sensibilità ai Tassi	
Alto	Med	Basso	Alto

Duration Effettiva
Maturità effettiva
Qualità Credito Media

Fondo

Duration Effettiva
Maturità effettiva
Qualità Credito Media


Titoli principali

Nome	Settore	%
Hsbc Holdings Plc	-	7,06
Australia (Commonwealth of) 0%	-	5,08
Oversea-Chinese Banking Corp...	-	3,60
Commonwealth Bank of...	-	3,47
UBS AG Australia 5.2564%	-	3,40
Westpac Banking Corp. 4.6928%	-	3,15
National Australia Bank Ltd...	-	3,15
Inter-American Development...	-	3,14
Asian Development Bank 0.5%	-	3,14
International Bank for...	-	3,14
% Primi 10 Titoli sul Patrimonio		38,32
Numero Complessivo di Titoli Azionari		0
Numero Complessivo di Titoli Obbligazionari		6

Fixed Income Sector Weightings %

Settore	Fondo
Governativo	3,37
Societario	11,40
Cartolarizzazioni	0,00
Enti Locali	0,00
Liquidità ed equivalenti	85,23
Derivati	0,00

Coupon Range %

Range	Fondo
0 coupon	0,00
Da 0 a 4 cedole	22,81
Da 4 a 6 cedole	77,19
Da 6 a 8 cedole	0,00
Da 8 a 10 cedole	0,00
Da 10 a 12 cedole	0,00
Oltre 12 cedole	0,00

Ripartizione Geografica %

Regione	Fondo
America	0,00
Stati Uniti	-
Canada	-
America Latina e Centrale	-
Europa	0,00
Regno Unito	-
Europa Occidentale - Euro	-
Europa Occidentale - Non Euro	-
Europa dell'Est	-
Africa	-
Medio Oriente	-
Asia	0,00
Giappone	-
Australasia	-
Asia - Paesi Sviluppati	-
Asia - Emergente	-

Anagrafica

Società di Gestione	HSBC Investments	Patrimonio Classe (Mln)	412,95 AUD	Investimento Min. Ingresso	1.000.000.000 AUD
Telefono	(+352) 40 46 46 767	(26/06/2026)		Investimento Min. Successivo	-
Web	http://www.assetmanagement.hsbc.com	Domicilio	IRLANDA	T.E.R.	-
Data di Partenza	09/01/2018	Valuta del Fondo	AUD	Spese correnti	0,10%
Nome del Gestore	Gordon Rodrigues	UCITS	Si	Commissione di incentivo	-
Data Inizio Gestione	21/01/2022	Inc/Acc	Inc		
NAV (26/06/2026)	AUD 1,00	ISIN	IE00BD4H6767		
Patrimonio Netto (Mln)	1.271,88 AUD				

(30/04/2026)

[See disclosures for more details](#)

© 2026 Morningstar Italia. Tutti i diritti sono riservati. Le informazioni qui contenute: (1) sono proprietà di Morningstar, (2) non possono essere copiate, (3) non costituiscono consiglio di investimento; (4) sono fornite con scopi informativi; (5) sono ritenute attendibili da Morningstar che, pertanto, ne garantisce il maggior grado di accuratezza e completezza possibile, fatto salvo il caso in cui queste Le siano state fornite in modo errato e/o non completo dalle relative società prodotte; (6) sono estratte dai dati del fondo disponibili e riferiti a date temporali diverse. Morningstar non è responsabile per qualunque danno o perdita derivante da qualunque uso delle informazioni e chi visiona tali informazioni sarà responsabile dell'uso che andrà a farne. Non vi è naturalmente garanzia alcuna che i risultati del passato trovino un riscontro nel futuro.