

HSBC Australian Dollar Liquidity Fund J AUD Acc

Categoria Morningstar™

Monetari - Altro

Benchmark Morningstar
Not Categorized
Usato nel Report
Benchmark Dichiarato

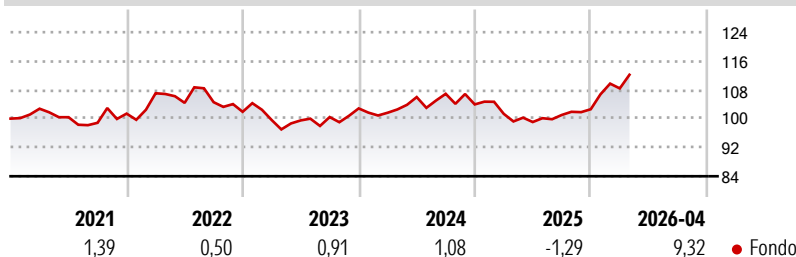
RBA Interbank Overnight Cash Rate

Morningstar Rating™

Senza rating

Obiettivo d'Investimento Dichiarato

The investment objective of the fund is to aim to maintain principal and to provide a return in line with normal Australian money market rates.

Rendimenti

Misure di Rischio

3Y Alpha	-	3Y Sharpe Ratio	0,33
3Y Beta	-	3Y Std Dev	6,46
3Y R-Squared	-	3Y Risk	-
3Y Info Ratio	-	5Y Risk	-
3Y Tracking Error	-	10Y Risk	-

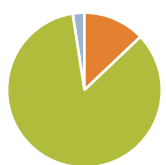
Rend. Cumulati %

Periodo	Fondo
3-Mesi	3,29
6-Mesi	11,96
1-Anno	12,21
3-Anni Ann.ti	4,12
5-Anni Ann.ti	2,30
10-Anni Ann.ti	-

Rendimenti aggiornati al 22/05/2026

Rendimenti

Periodo	Q1	Q2	Q3	Q4
2026	5,64	-	-	-
2025	-2,52	-2,24	1,98	1,58
2024	-1,15	4,27	0,86	-2,76
2023	-2,24	-0,12	0,93	2,39
2022	5,57	-2,49	0,17	-2,54

Portafoglio 31/03/2026

Asset Allocation %

Azioni	0,00
Obbligazioni	12,92
Liquidità	84,63
Altro	2,45

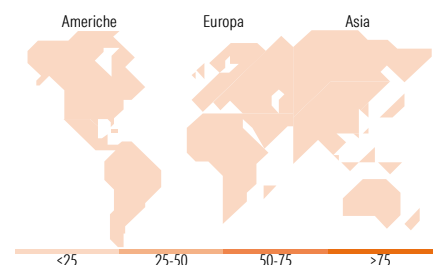
Fixed Income Style
Box™

Qualità Credito		Sensibilità ai Tassi	
Alto	Basso	Bassa	Alta

Duration Effettiva
Maturità effettiva
Qualità Credito Media

Fondo

Duration Effettiva -
Maturità effettiva -
Qualità Credito Media -


Titoli principali

Nome	Settore	%
Australia (Commonwealth of)...	-	9,81
Royal Bank Of Canada	-	9,74
National Australia Bank Ltd...	-	3,93
Asian Development Bank 0.5%	-	3,91
International Bank for...	-	3,91
Oversea-Chinese Banking Corp...	-	3,51
Westpac Banking Corp. 4.6928%	-	3,44
Commonwealth Bank of...	-	3,34
UBS AG Australia 5.2564%	-	2,98
Societe Generale Sa	-	2,45
% Primi 10 Titoli sul Patrimonio		47,02
Numero Complessivo di Titoli Azionari		0
Numero Complessivo di Titoli Obbligazionari		6

Fixed Income Sector Weightings %

Settore	Fondo
Governativo	0,00
Societario	16,47
Cartolarizzazioni	0,00
Enti Locali	0,00
Liquidità ed equivalenti	83,53
Derivati	0,00

Coupon Range %

Range	Fondo
0 coupon	0,00
Da 0 a 4 cedole	0,00
Da 4 a 6 cedole	100,00
Da 6 a 8 cedole	0,00
Da 8 a 10 cedole	0,00
Da 10 a 12 cedole	0,00
Oltre 12 cedole	0,00

Ripartizione Geografica %

Regione	Fondo
America	0,00
Stati Uniti	-
Canada	-
America Latina e Centrale	-
Europa	0,00
Regno Unito	-
Europa Occidentale - Euro	-
Europa Occidentale - Non Euro	-
Europa dell'Est	-
Africa	-
Medio Oriente	-
Asia	0,00
Giappone	-
Australasia	-
Asia - Paesi Sviluppati	-
Asia - Emergente	-

Anagrafica

Società di Gestione	HSBC Investments	Patrimonio Classe (Mln)	0,02 AUD	Investimento Min. Ingresso	250.000.000 AUD
Telefono	(+352) 40 46 46 767	(22/05/2026)		Investimento Min. Successivo	-
Web	http://www.assetmanagement.hsbc.com	Domicilio	IRLANDA	T.E.R.	-
Data di Partenza	09/01/2018	Valuta del Fondo	AUD	Spese correnti	0,15%
Nome del Gestore	Gordon Rodrigues	UCITS	Si	Commissione di incentivo	-
Data Inizio Gestione	21/01/2022	Inc/Acc	Acc		
NAV (22/05/2026)	AUD 1,19	ISIN	IE00BD4H6874		
Patrimonio Netto (Mln)	1.019,21 AUD				

(31/03/2026)

[See disclosures for more details](#)

© 2026 Morningstar Italia. Tutti i diritti sono riservati. Le informazioni qui contenute: (1) sono proprietà di Morningstar, (2) non possono essere copiate, (3) non costituiscono consiglio di investimento; (4) sono fornite con scopi informativi; (5) sono ritenute attendibili da Morningstar che, pertanto, ne garantisce il maggior grado di accuratezza e completezza possibile, fatto salvo il caso in cui queste Le siano state fornite in modo errato e/o non completo dalle relative società prodotte; (6) sono estratte dai dati del fondo disponibili e riferiti a date temporali diverse. Morningstar non è responsabile per qualunque danno o perdita derivante da qualunque uso delle informazioni e chi visiona tali informazioni sarà responsabile dell'uso che andrà a farne. Non vi è naturalmente garanzia alcuna che i risultati del passato trovino un riscontro nel futuro.