

VanEck - Global Resources UCITS R1

Categoria Morningstar™

Azionari Settore Risorse Naturali

Benchmark Morningstar

Morningstar Global Upstream Natural Resources NR USD
Usato nel Report

Benchmark Dichiarato

S&P North American Natural Resources TR

Morningstar Rating™

★★

Obiettivo d'Investimento Dichiarato

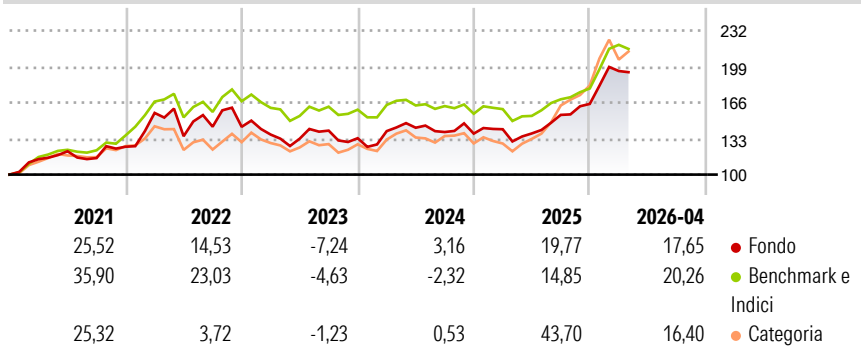
The Sub-Fund aims to generate medium to longer-term capital growth by means of a portfolio of international equity investments in the commodities sector. The investment policy of the Sub-Fund is to seek long-term capital appreciation by investing primarily in equity securities issued by Global Resources companies. The Sub-Fund will seek to invest at least two thirds of its assets, in equities, initial public offerings and equitylinked securities, such as preferred and common stock, debentures and depository receipts, of companies which primarily generate their income from commodities exploration, development, production or distribution (in this connection, the term "commodities" covers areas such as energy (in particular oil and gas, but...

Misure di Rischio

3Y Alpha	2,37	3Y Sharpe Ratio	0,70
3Y Beta	1,07	3Y Std Dev	15,51
3Y R-Squared	91,06	3Y Risk	-Med
3Y Info Ratio	0,56	5Y Risk	Med
3Y Tracking Error	5,37	10Y Risk	Med

Basati su Morningstar Global Upstream Natural Resources NR USD (dove applicabile)

Rendimenti

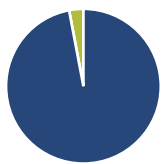


Rend. Cumulati %	Fondo	Bmk	Cat
3-Mesi	2,16	6,41	5,29
6-Mesi	24,14	25,40	29,71
1-Anno	42,81	41,36	72,06
3-Anni Ann.ti	14,62	12,15	18,60
5-Anni Ann.ti	11,14	12,08	12,10
10-Anni Ann.ti	6,68	11,84	10,87

Rendimenti aggiornati al 13/05/2026

Rendimenti Trimestrali %	Q1	Q2	Q3	Q4
2026	18,29	-	-	-
2025	2,91	-2,74	12,35	6,51
2024	4,88	2,21	-2,76	-1,03
2023	-4,92	-2,78	5,58	-4,96
2022	24,69	-13,63	6,47	-0,11

Portafoglio 31/03/2026



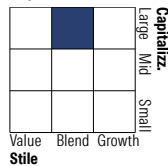
Asset Allocation %

- Azioni
- Obbligazioni
- Liquidità
- Altro

Netta

Azioni	97,02
Obbligazioni	0,00
Liquidità	2,98
Altro	0,00

Style Box Azionaria

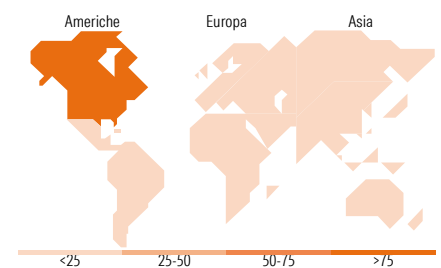


Mkt Cap %

Fondo	Value	Blend	Growth
Giant	23,42		
Large	30,48		
Medium	33,18		
Small	11,33		
Micro	1,58		

Capitalizzazione media di mercato

Fondo	Ave Mkt Cap EUR
	31.206,13



Titoli principali

Nome	Settore	%
Exxon Mobil Corp	🔥	4,33
Glencore PLC	🏭	3,23
TotalEnergies SE	🔥	3,20
Anglo American PLC	🏭	3,01
Nutrien Ltd	🏭	2,93
Agnico Eagle Mines Ltd	🏭	2,82
JBS NV Ordinary Shares -...	🥩	2,80
Kinross Gold Corp	🏭	2,59
Newmont Corp	🏭	2,56
Chevron Corp	🔥	2,35
% Primi 10 Titoli sul Patrimonio		29,82
Numero Complessivo di Titoli Azionari		66
Numero Complessivo di Titoli Obbligazionari		0

Distribuzione Settoriale %

Fondo	Ciclico
	53,31
	Materie Prime
	48,38
	Beni di Consumo Ciclici
	3,76
	Finanza
	-
	Immobiliare
	1,17
	Sensibile
	38,15
	Telecomunicazioni
	-
	Energia
	34,41
	Beni Industriali
	3,73
	Tecnologia
	-
	Difensivo
	8,54
	Beni Difensivi
	6,90
	Salute
	-
	Servizi di Pubblica Utilità
	1,64

Ripartizione Geografica %

Fondo	America
	77,15
	Stati Uniti
	48,85
	Canada
	26,86
	America Latina e Centrale
	1,44
	Europa
	20,08
	Regno Unito
	6,63
	Europa Occidentale - Euro
	6,25
	Europa Occidentale - Non Euro
	3,33
	Europa dell'Est
	0,00
	Africa
	3,87
	Medio Oriente
	0,00
	Asia
	2,77
	Giappone
	0,00
	Australasia
	1,39
	Asia - Paesi Sviluppati
	0,00
	Asia - Emergente
	1,38

Anagrafica

Società di Gestione	VanEck Asset Management B.V.	Patrimonio Classe (Mln)	2,73 USD	Investimento Min. Ingresso	100 USD
Telefono	-	Domicilio	IRLANDA	Investimento Min. Successivo	100 USD
Web	www.vaneck.com	Valuta del Fondo	USD	T.E.R.	1,10%
Data di Partenza	24/01/2013	UCITS	Si	Spese correnti	1,10%
				Commissione di incentivo	-

VanEck - Global Resources UCITS R1

Nome del Gestore	-	Inc/Acc	Acc
Data Inizio Gestione	-	ISIN	IE00BYXQS972
NAV ^(13/05/2026)	USD 132,54		
Patrimonio Netto (Mln)	20,31 EUR		

(31/03/2026)