

Russell Investments China Equity Fund Class A USD Acc

Categoria Morningstar™

Azionari Cina

Benchmark Morningstar

Morningstar China Target Market Exposure

NR USD

Usato nel Report

Benchmark Dichiarato

MSCI China All Shares NR USD

Morningstar Rating™

★★★★

Obiettivo d'Investimento Dichiarato

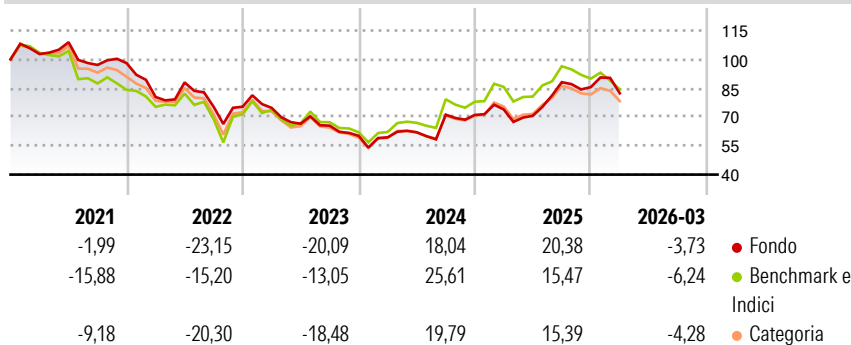
The investment objective of the Fund is to achieve long term capital appreciation through investing in companies established or operating in the PRC. In order to achieve its investment objective, the Russell Investments China Equity Fund will invest predominantly in Chinese companies listed on exchanges worldwide. Up to 20% of NAV may be invested in: (i) Permitted Securities including stock index futures (subject to a maximum of 10% in fixed income securities). Stock index futures may be traded outside or inside the PRC; (ii) Cash which may be held outside or inside the PRC and may be equitized using stock index futures. Cash held inside the PRC is used for ancillary liquidity purposes; and/or (iii) UCITS Exchange Traded Funds that are...

Misure di Rischio

3Y Alpha	-1,09	3Y Sharpe Ratio	0,11
3Y Beta	0,93	3Y Std Dev	21,52
3Y R-Squared	91,26	3Y Risk	Med
3Y Info Ratio	-0,19	5Y Risk	-Med
3Y Tracking Error	6,98	10Y Risk	-Med

Basati su Morningstar China Target Market Exposure NR USD (dove applicabile)

Rendimenti



Rend. Cumulati %

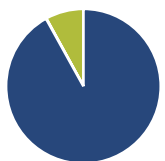
	Fondo	Bmk	Cat
3-Mesi	-1,93	-	-
6-Mesi	-4,92	-	-
1-Anno	13,13	-	-
3-Anni Ann.ti	3,93	-	-
5-Anni Ann.ti	-4,37	-	-
10-Anni Ann.ti	4,71	-	-

Rendimenti aggiornati al 01/04/2026

Rendimenti

	Q1	Q2	Q3	Q4
Trimestrali %				
2026	-3,73	-	-	-
2025	4,04	-4,49	24,80	-2,93
2024	-1,31	4,37	14,82	-0,20
2023	-0,80	-11,04	-1,49	-8,08
2022	-17,98	9,43	-14,40	0,02

Portafoglio 28/02/2026



Asset Allocation %

- Azioni
- Obbligazioni
- Liquidità
- Altro

Netta

91,95
0,07
7,98
0,00

Style Box Azionaria

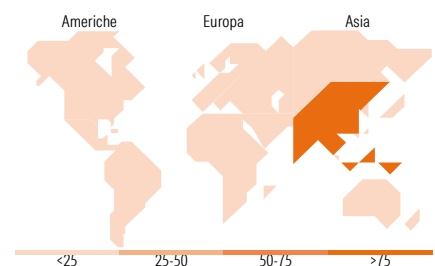


Mkt Cap %

	Fondo
Giant	50,60
Large	30,59
Medium	17,48
Small	0,13
Micro	1,19

Capitalizzazione media di mercato

	Fondo
Ave Mkt Cap USD	36.730,6



Titoli principali

Nome	Settore	%
Tencent Holdings Ltd	☎	5,87
Alibaba Group Holding Ltd...	🏠	5,50
Russell Inv US Dollar Cash...	—	3,78
Zijin Mining Group Co Ltd...	🏭	3,43
Bilibili Inc Class Z	📺	2,76
China Merchants Bank Co Ltd...	🏦	2,02
Guizhou Aviation Technical...	⚙️	2,01
Ping An Insurance (Group)...	🏠	1,90
China Construction Bank Corp...	🏦	1,85
Sieyuan Electric Co Ltd...	⚙️	1,75
% Primi 10 Titoli sul Patrimonio		30,87
Numero Complessivo di Titoli Azionari		240
Numero Complessivo di Titoli Obbligazionari		0

Distribuzione Settoriale %

	Fondo
Ciclico	42,23
Materie Prime	13,31
Beni di Consumo Ciclici	14,19
Finanza	13,78
Immobiliare	0,94
Sensibile	51,55
Telecomunicazioni	13,29
Energia	1,82
Beni Industriali	16,59
Tecnologia	19,84
Difensivo	6,22
Beni Difensivi	2,49
Salute	3,02
Servizi di Pubblica Utilità	0,72

Ripartizione Geografica %

	Fondo
America	3,38
Stati Uniti	3,38
Canada	0,00
America Latina e Centrale	0,00
Europa	0,00
Regno Unito	0,00
Europa Occidentale - Euro	0,00
Europa Occidentale - Non Euro	0,00
Europa dell'Est	0,00
Africa	0,00
Medio Oriente	0,00
Asia	96,62
Giappone	0,00
Australasia	0,00
Asia - Paesi Sviluppati	5,71
Asia - Emergente	90,91

Anagrafica

Società di Gestione	Russell Investments Limited	Patrimonio Classe (Mln)	16,96 USD	Investimento Min. Ingresso	-
Telefono	-	Domicilio	IRLANDA	Investimento Min. Successivo	-
Web	-	Valuta del Fondo	USD	T.E.R.	-
Data di Partenza	27/06/2017	UCITS	Si	Spese correnti	1,51%
				Commissione di incentivo	-

Russell Investments China Equity Fund Class A USD Acc

Nome del Gestore	Kathrine Husvaeg	Inc/Acc	Acc
Data Inizio Gestione	27/06/2017	ISIN	IE00BF5LKK26
NAV <small>(01/04/2026)</small>	USD 2.383,92		
Patrimonio Netto (Mln) <small>(28/02/2026)</small>	19,63 USD		