

DWS Deutschland LD

Categoria Morningstar™

Azionari Germania Large Cap

Benchmark Morningstar

Morningstar Germany Target Market

Exposure NR EUR

Usato nel Report

Benchmark Dichiarato

CDAX UCITS Capped NR

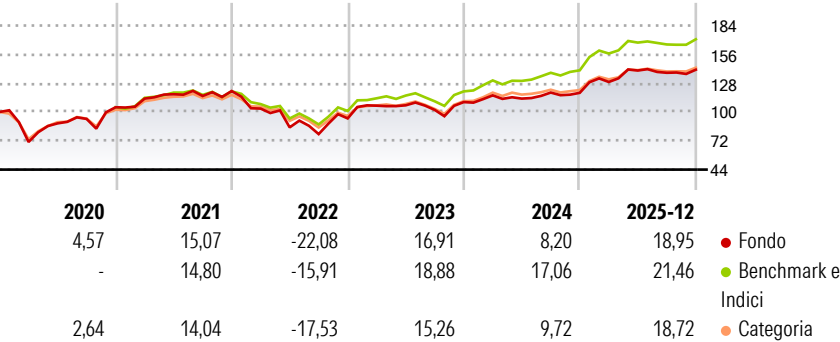
Morningstar Rating™

★★

Obiettivo d'Investimento Dichiarato

Il fondo persegue come obiettivo di investimento la maggior crescita possibile del capitale. Il benchmark è il CDAX. I proventi vengono reinvestiti nel fondo.

Rendimenti



Misure di Rischio

3Y Alpha	-4,30	3Y Sharpe Ratio	0,89
3Y Beta	1,03	3Y Std Dev	12,89
3Y R-Squared	91,66	3Y Risk	+Med
3Y Info Ratio	-1,21	5Y Risk	Alto
3Y Tracking Error	3,75	10Y Risk	-

Basati su Morningstar Germany Target Market Exposure NR EUR (dove applicabile)

Rend. Cumulati %


	Fondo	Bmk	Cat
3-Mesi	5,08	3,46	2,66
6-Mesi	2,61	1,48	0,15
1-Anno	12,99	11,54	10,64
3-Anni Ann.ti	11,31	15,39	11,00
5-Anni Ann.ti	6,81	10,64	6,84
10-Anni Ann.ti	-	-	-

Rendimenti aggiornati al 30/01/2026

Rendimenti Trimestrali %

	Q1	Q2	Q3	Q4
2026	-	-	-	-
2025	8,92	8,59	-1,57	2,17
2024	5,94	-2,69	5,21	-0,24
2023	13,19	0,32	-4,17	7,44
2022	-14,17	-17,66	-7,71	19,46

Portafoglio 31/12/2025



Style Box Azionaria

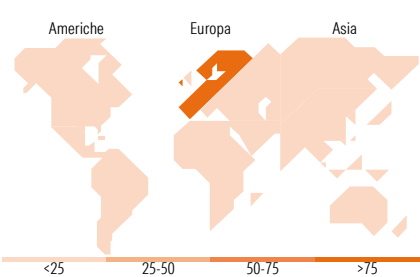


Mkt Cap %

	Fondo
Giant	38,39
Large	48,62
Medium	11,29
Small	1,54
Micro	0,16

Capitalizzazione media di mercato

	Fondo
Ave Mkt Cap EUR	49.982,89



Titoli principali

Nome	Settore	%
Siemens Energy AG Ordinary...	7,55	
Deutsche Bank AG	7,22	
Allianz SE	6,29	
SAP SE	5,93	
Commerzbank AG	4,87	
RWE AG Class A	4,80	
Siemens AG	4,75	
Infineon Technologies AG	4,75	
Heidelberg Materials AG	3,93	
Rheinmetall AG	3,88	
% Primi 10 Titoli sul Patrimonio	53,96	
Numero Complessivo di Titoli Azionari	55	
Numero Complessivo di Titoli Obbligazionari	0	

Distribuzione Settoriale %

	Fondo
Ciclico	39,32
Materie Prime	4,93
Beni di Consumo Ciclici	7,53
Finanza	26,31
Immobiliare	0,55
Sensibile	46,28
Telecomunicazioni	4,33
Energia	-
Beni Industriali	29,57
Tecnologia	12,38
Difensivo	14,41
Beni Difensivi	-
Salute	6,59
Servizi di Pubblica Utilità	7,82

Ripartizione Geografica %

	Fondo
America	1,14
Stati Uniti	1,14
Canada	0,00
America Latina e Centrale	0,00
Europa	98,86
Regno Unito	0,00
Europa Occidentale - Euro	98,86
Europa Occidentale - Non Euro	0,00
Europa dell'Est	0,00
Africa	0,00
Medio Oriente	0,00
Asia	0,00
Giappone	0,00
Australasia	0,00
Asia - Paesi Sviluppati	0,00
Asia - Emergente	0,00

Anagrafica

Società di Gestione	DWS Investment GmbH	Patrimonio Classe (Mln)	12,28 EUR	Investimento Min. Ingresso	-
Telefono	-	(30/01/2026)	-	Investimento Min. Successivo	-
Web	www.dws.de	Domicilio	GERMANIA	T.E.R.	1,39%
Data di Partenza	30/06/2017	Valuta del Fondo	EUR	Spese correnti	1,40%
Nome del Gestore	Andreas Wendelken	UCITS	Si	Commissione di incentivo	-
	Philipp Schweneke	Inc/Acc	Inc		
Data Inizio Gestione	01/07/2025	ISIN	DE000DWS2F15		
NAV (30/01/2026)	EUR 319,40				

# DWS Deutschland LD

Patrimonio Netto (Mln)	3.524,69 EUR
(31/12/2025)	