

# BlackRock Institutional Cash Series Sterling Ultra Short Bond Fund Premier (Dis)

Categoria Morningstar™  
**Shares**

Benchmark Morningstar  
Morningstar Pound Sterling 1-Month Cash  
GR GBP  
Usato nel Report

Benchmark Dichiarato  
SONIA

Morningstar Rating™  
Senza rating

## Obiettivo d'Investimento Dichiarato

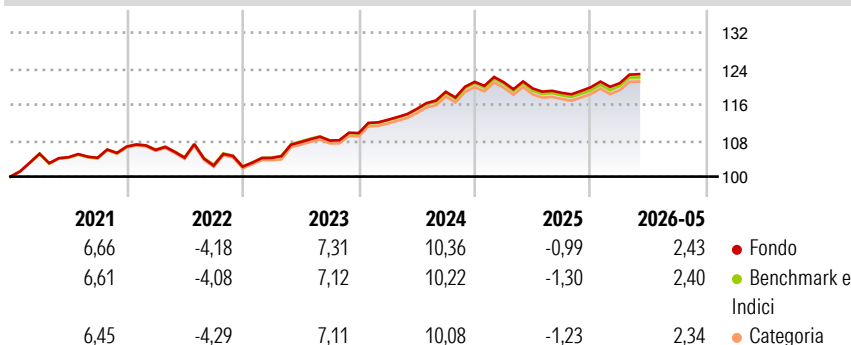
Il Fondo punta a generare reddito e un livello ragionevole di liquidità coerente con una bassa volatilità di capitale, mediante il mantenimento di un portafoglio di strumenti del mercato monetario di alta qualità e titoli a reddito fisso, tra cui titoli che corrispondono interessi a un tasso variabile. Con liquidità si intende che le attività possono essere facilmente acquistate o vendute sul mercato (in condizioni normali). Il Fondo investe in un'ampia gamma di titoli a reddito fisso (quali obbligazioni) e strumenti del mercato monetario (ossia titoli di debito a breve scadenza). Il Fondo può investire anche in titoli ABS e MBS (ossia titoli finanziari garantiti dai flussi di cassa derivanti dal titolo di debito).

## Misure di Rischio

3Y Alpha	-	3Y Sharpe Ratio	0,54
3Y Beta	-	3Y Std Dev	3,26
3Y R-Squared	-	3Y Risk	-
3Y Info Ratio	1,78	5Y Risk	-
3Y Tracking Error	0,14	10Y Risk	-

Basati su Morningstar Pound Sterling 1-Month Cash GR GBP (dove applicabile)

## Rendimenti



## Rend. Cumulati %

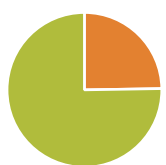
	Fondo	Bmk	Cat
3-Mesi	1,54	1,37	1,49
6-Mesi	3,17	3,10	3,15
1-Anno	3,11	2,85	2,96
3-Anni Ann.ti	4,70	4,42	4,54
5-Anni Ann.ti	3,49	3,36	3,39
10-Anni Ann.ti	-	-	-

Rendimenti aggiornati al 25/06/2026

## Rendimenti

	Q1	Q2	Q3	Q4
<b>Trimestrali %</b>				
2026	0,76	-	-	-
2025	-0,06	-1,15	-0,82	1,05
2024	2,67	2,14	3,33	1,84
2023	1,91	3,37	0,32	1,54
2022	-0,69	-1,63	-1,69	-0,23

## Portafoglio 31/05/2026



Asset Allocation %	Netta
● Azioni	0,00
● Obbligazioni	24,74
● Liquidità	75,26
● Altro	0,00

## Fixed Income Style

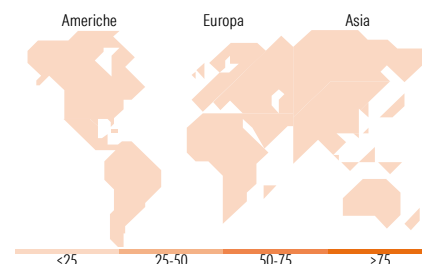
### Box™

Qualità Credito	
Alto	Basso
Alto	Alto
Alto	Med
Alto	Basso
Med	Alto
Med	Med
Med	Basso
Basso	Alto
Basso	Med
Basso	Basso

Sensibilità ai Tassi

Duration Effettiva -  
Maturity effettiva -  
Qualità Credito Media

## Fondo



## Titoli principali

Nome	Settore	%
Morgan Stanley 2.625%	-	3,68
% Primi 10 Titoli sul Patrimonio		3,68
Numero Complessivo di Titoli Azionari		0
Numero Complessivo di Titoli Obbligazionari		25

## Fixed Income Sector Weightings %

	Fondo
🏛️ Governativo	0,00
🏢 Societario	14,22
🏠 Cartolarizzazioni	15,78
🏘️ Enti Locali	0,00
🏦 Liquidità ed equivalenti	70,00
📄 Derivati	0,00

## Coupon Range %

	Fondo
0 coupon	0,00
Da 0 a 4 cedole	21,36
Da 4 a 6 cedole	78,64
Da 6 a 8 cedole	0,00
Da 8 a 10 cedole	0,00
Da 10 a 12 cedole	0,00
Oltre 12 cedole	0,00

## Ripartizione Geografica %

	Fondo
<b>America</b>	<b>0,00</b>
Stati Uniti	-
Canada	-
America Latina e Centrale	-
<b>Europa</b>	<b>0,00</b>
Regno Unito	-
Europa Occidentale - Euro	-
Europa Occidentale - Non Euro	-
Europa dell'Est	-
Africa	-
Medio Oriente	-
<b>Asia</b>	<b>0,00</b>
Giappone	-
Australasia	-
Asia - Paesi Sviluppati	-
Asia - Emergente	-

## Anagrafica

Società di Gestione	BlackRock Asset Management Ireland Ltd	Patrimonio Classe (Mln)	42,54 GBP	Investimento Min. Ingresso	150.000.000 EUR
Telefono	-	Domicilio	IRLANDA	Investimento Min. Successivo	-
Web	www.blackrock.com	Valuta del Fondo	GBP	T.E.R.	0,10%
Data di Partenza	29/06/2017	UCITS	Si	Spese correnti	0,10%
Nome del Gestore	-	Inc/Acc	Inc	Commissione di incentivo	-
Data Inizio Gestione	14/02/2014	ISIN	IE00BZ11Y374		

See disclosures for more details

© 2026 Morningstar Italia. Tutti i diritti sono riservati. Le informazioni qui contenute: (1) sono proprietà di Morningstar, (2) non possono essere copiate, (3) non costituiscono consiglio di investimento; (4) sono fornite con scopi informativi; (5) sono ritenute attendibili da Morningstar che, pertanto, ne garantisce il maggior grado di accuratezza e completezza possibile, fatto salvo il caso in cui queste Le siano state fornite in modo errato e/o non completo dalle relative società prodotte; (6) sono estratte dai dati del fondo disponibili e riferiti a date temporali diverse. Morningstar non è responsabile per qualunque danno o perdita derivante da qualunque uso delle informazioni e chi visiona tali informazioni sarà responsabile dell'uso che andrà a farne. Non vi è naturalmente garanzia alcuna che i risultati del passato trovino un riscontro nel futuro.

# BlackRock Institutional Cash Series Sterling Ultra Short Bond Fund Premier (Dis)

NAV (25/06/2026)

GBP 101,28

**Shares**

(Mln)

1.711,35 GBP

(31/05/2026)

[See disclosures for more details](#)

© 2026 Morningstar Italia. Tutti i diritti sono riservati. Le informazioni qui contenute: (1) sono proprietà di Morningstar, (2) non possono essere copiate, (3) non costituiscono consiglio di investimento; (4) sono fornite con scopi informativi; (5) sono ritenute attendibili da Morningstar che, pertanto, ne garantisce il maggior grado di accuratezza e completezza possibile, fatto salvo il caso in cui queste Le siano state fornite in modo errato e/o non completo dalle relative società prodotte; (6) sono estratte dai dati del fondo disponibili e riferiti a date temporali diverse. Morningstar non è responsabile per qualunque danno o perdita derivante da qualunque uso delle informazioni e chi visiona tali informazioni sarà responsabile dell'uso che andrà a farne. Non vi è naturalmente garanzia alcuna che i risultati del passato trovino un riscontro nel futuro.

