

Multipartner SICAV - Konwave Gold Equity Fund C CHF

Categoria Morningstar™

Azionari Settore Metalli Preziosi

Benchmark Morningstar

Morningstar Global Gold NR USD

Usato nel Report

Benchmark Dichiarato

FTSE Gold Mines PR USD

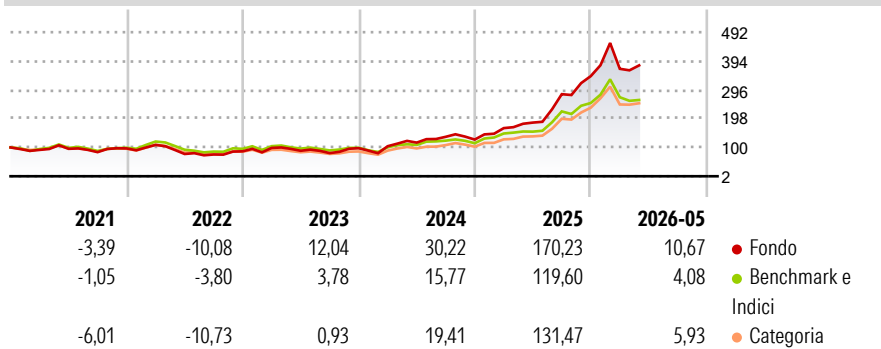
Morningstar Rating™

★★★★★

Obiettivo d'Investimento Dichiarato

Il Gold Equity Fund si rivolge agli investitori capaci di sostenere un rischio elevato, a conoscenza dei particolari rischi e delle opportunità insite negli investimenti nel ramo industriale dell'oro.

Rendimenti



Misure di Rischio

3Y Alpha	11,20	3Y Sharpe Ratio	1,40
3Y Beta	1,15	3Y Std Dev	35,77
3Y R-Squared	94,90	3Y Risk	+Med
3Y Info Ratio	2,15	5Y Risk	Alto
3Y Tracking Error	10,09	10Y Risk	-

Basati su Morningstar Global Gold NR USD (dove applicabile)

Rend. Cumulati %

	Fondo	Bmk	Cat
3-Mesi	-20,42	-20,53	-20,81
6-Mesi	-0,49	-4,37	-3,80
1-Anno	73,97	48,78	56,25
3-Anni Ann.ti	51,17	32,83	37,27
5-Anni Ann.ti	25,37	16,85	16,82
10-Anni Ann.ti	-	-	-

Rendimenti aggiornati al 11/06/2026

Rendimenti

Trimestrali %	Q1	Q2	Q3	Q4
2026	7,26	-	-	-
2025	30,72	11,36	52,38	21,82
2024	7,02	11,70	16,98	-6,88
2023	13,15	-9,85	-8,91	20,58
2022	12,42	-28,43	-2,28	14,37

Portafoglio 30/04/2026



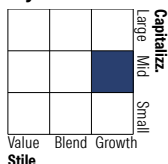
Asset Allocation %

- Azioni
- Obbligazioni
- Liquidità
- Altro

Netta

99,95
0,00
0,00
0,05

Style Box Azionaria

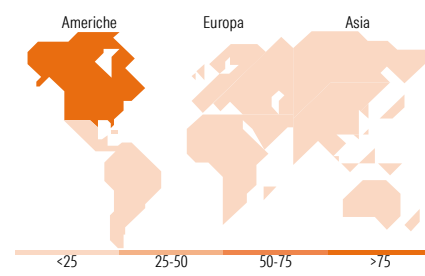


Mkt Cap %

Giant	9,86
Large	5,81
Medium	42,51
Small	24,12
Micro	17,70

Capitalizzazione media di mercato

Ave Mkt Cap USD 3,920,57



Titoli principali

Nome	Settore	%
Barrick Mining Corp		9,60
OR Royalties Inc		4,76
Equinox Gold Corp Ordinary...		4,56
Alamos Gold Inc Class A		4,20
Pan American Silver Corp		3,13
Anglogold Ashanti PLC		3,01
Eldorado Gold Corp		2,97
Iamgold Corp		2,19
Endeavour Mining PLC		2,16
Aya Gold & Silver Inc		1,95
% Primi 10 Titoli sul Patrimonio		38,54
Numero Complessivo di Titoli Azionari		194
Numero Complessivo di Titoli Obbligazionari		0

Distribuzione Settoriale %

	Fondo
Ciclico	99,74
Materie Prime	99,73
Beni di Consumo Ciclici	-
Finanza	0,01
Immobiliare	-
Sensibile	0,00
Telecomunicazioni	-
Energia	-
Beni Industriali	-
Tecnologia	-
Difensivo	0,26
Beni Difensivi	0,26
Salute	-
Servizi di Pubblica Utilità	-

Ripartizione Geografica %

	Fondo
America	75,37
Stati Uniti	8,05
Canada	67,32
America Latina e Centrale	0,00
Europa	9,55
Regno Unito	5,47
Europa Occidentale - Euro	0,26
Europa Occidentale - Non Euro	0,33
Europa dell'Est	0,39
Africa	3,10
Medio Oriente	0,00
Asia	15,08
Giappone	0,00
Australasia	14,54
Asia - Paesi Sviluppati	0,00
Asia - Emergente	0,53

Anagrafica

Società di Gestione	Konwave AG	Patrimonio Classe (Mln)	230,72 CHF	Investimento Min. Ingresso	500.000 CHF
Telefono	-	(11/06/2026)		Investimento Min. Successivo	-
Web	-	Domicilio	LUSSEMBURGO	T.E.R.	2,22%
Data di Partenza	07/07/2017	Valuta del Fondo	CHF	Spese correnti	1,22%
Nome del Gestore	Walter Wehrli	UCITS	Si	Commissione di incentivo	10,00%
Data Inizio Gestione	30/09/2003	Inc/Acc	Acc		
NAV (11/06/2026)	CHF 511,53	ISIN	LU1643692699		
Patrimonio Netto (Mln)	2.472,15 USD				

(30/04/2026)

[See disclosures for more details](#)

© 2026 Morningstar Italia. Tutti i diritti sono riservati. Le informazioni qui contenute: (1) sono proprietà di Morningstar, (2) non possono essere copiate, (3) non costituiscono consiglio di investimento; (4) sono fornite con scopi informativi; (5) sono ritenute attendibili da Morningstar che, pertanto, ne garantisce il maggior grado di accuratezza e completezza possibile, fatto salvo il caso in cui queste Le siano state fornite in modo errato e/o non completo dalle relative società produttrici; (6) sono estratte dai dati del fondo disponibili e riferiti a date temporali diverse. Morningstar non è responsabile per qualunque danno o perdita derivante da qualunque uso delle informazioni e chi visiona tali informazioni sarà responsabile dell'uso che andrà a farne. Non vi è naturalmente garanzia alcuna che i risultati del passato trovino un riscontro nel futuro.