

Finint Economia Reale Italia A

Categoria Morningstar™
Bilanciati Prudenti EUR

Benchmark Morningstar
Morningstar Euro Cautious Target
Allocation NR EUR
Usato nel Report

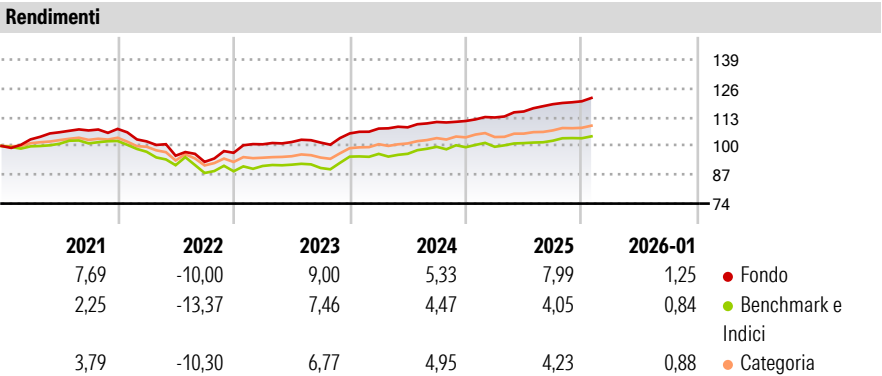
Benchmark Dichiarato
Not Benchmarked

Morningstar Rating™
★★★★★

Obiettivo d'Investimento Dichiarato
Il fondo può investire nei seguenti strumenti finanziari:
- azioni denominate in euro di emittenti italiani a media o piccola capitalizzazione con prospettive di crescita stabile nel tempo per una percentuale non superiore al 35%. È prevista la possibilità di investire, in misura residuale, in titoli di capitale non quotati e in titoli emessi da aziende europee, anche di elevata capitalizzazione; - obbligazioni di emittenti governativi o garantite da stati sovrani appartenenti all'Unione Europea sia di adeguata qualità creditizia sia di qualità creditizia inferiore ad adeguata per una percentuale non superiore al 30%; - obbligazioni corporate sia di adeguata qualità creditizia sia di qualità creditizia inferiore ad adeguata per una...

Misure di Rischio			
3Y Alpha	2,63	3Y Sharpe Ratio	1,31
3Y Beta	0,51	3Y Std Dev	2,67
3Y R-Squared	53,79	3Y Risk	-Med
3Y Info Ratio	0,72	5Y Risk	Med
3Y Tracking Error	2,65	10Y Risk	-

Basati su Morningstar Euro Cautious Target Allocation NR EUR (dove applicabile)

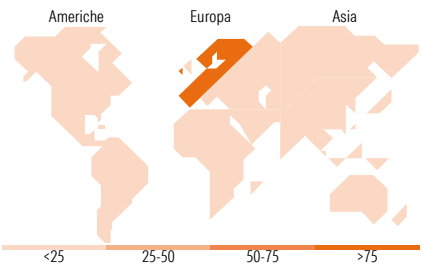
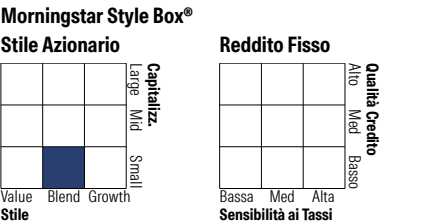



Rend. Cumulati %	Fondo	Bmk	Cat
3-Mesi	1,40	1,57	1,61
6-Mesi	2,85	2,98	3,28
1-Anno	7,74	3,78	3,17
3-Anni Ann.ti	6,00	4,78	4,75
5-Anni Ann.ti	3,56	0,90	1,53
10-Anni Ann.ti	-	-	-

Rendimenti aggiornati al 09/02/2026

Rendimenti	Q1	Q2	Q3	Q4
Trimestrali %				
2026	-	-	-	-
2025	1,42	2,39	2,85	1,11
2024	2,07	0,53	2,23	0,41
2023	3,94	1,03	-0,26	4,07
2022	-5,23	-6,33	-2,90	4,41

Portafoglio 31/01/2026



Titoli principali		
Nome	Settore	%
Newprinces S.p.A. 4.75%	—	5,78
Dolomiti Energia S.p.A. 3.5%	—	5,72
WIIT S.p.A. 4.375%	—	5,72
Alerion Cleanpower 4.625%	—	5,66
Carraro Finance SA 5.25%	—	4,68
Germany (Federal Republic...	—	4,45
Eni SpA 4.5%	—	3,47
Infrastrutture Wireless...	—	3,45
Golden Goose SpA 2.525%	—	3,42
Gruppo San Donato S.p.A. 6.5%	—	3,40
% Primi 10 Titoli sul Patrimonio		45,75
Numero Complessivo di Titoli Azionari		30
Numero Complessivo di Titoli Obbligazionari		28

Distribuzione Settoriale %		Fondo
Ciclico		36,44
Sensibile		24,72
Difensivo		38,84

Fixed Income Sector Weightings %		Fondo
Governativo		6,51
Societario		86,55
Cartolarizzazioni		0,00
Enti Locali		0,00
Liquidità ed equivalenti		6,94
Derivati		0,00

Ripartizione Geografica %		Fondo
America		1,61
Stati Uniti		1,61
Canada		0,00
America Latina e Centrale		0,00
Europa		92,23
Regno Unito		0,00
Europa Occidentale - Euro		92,23
Europa Occidentale - Non Euro		0,00
Europa dell'Est		0,00
Africa		0,00
Medio Oriente		0,00
Asia		6,16
Giappone		0,00
Australasia		0,00
Asia - Paesi Sviluppati		0,00
Asia - Emergente		6,16

Anagrafica

Società di Gestione	Finint Investments SGR	Patrimonio Classe (Mln)	10,53 EUR	Investimento Min. Ingresso	500 EUR
Telefono	+39 0438 360407	(30/01/2026)		Investimento Min. Successivo	50 EUR
Web	sales@finint.com	Domicilio	ITALIA	T.E.R.	-
Data di Partenza	05/07/2017	Valuta del Fondo	EUR	Spese correnti	1,50%
Nome del Gestore	-	UCITS	Si	Commissione di incentivo	5,00%
Data Inizio Gestione	05/07/2017	Inc/Acc	Acc		
NAV (09/02/2026)	EUR 593,00	ISIN	IT0005261125		

Finint Economia Reale Italia A

Patrimonio Netto (Mln)	44,14 EUR
(31/01/2026)	