

Finint Economia Reale Italia PIR

Categoria Morningstar™
Bilanciati Prudenti EUR

Benchmark Morningstar
Morningstar Euro Cautious Target
Allocation NR EUR
Usato nel Report

Benchmark Dichiarato
Not Benchmarked

Morningstar Rating™
★★★★★

Obiettivo d'Investimento Dichiarato

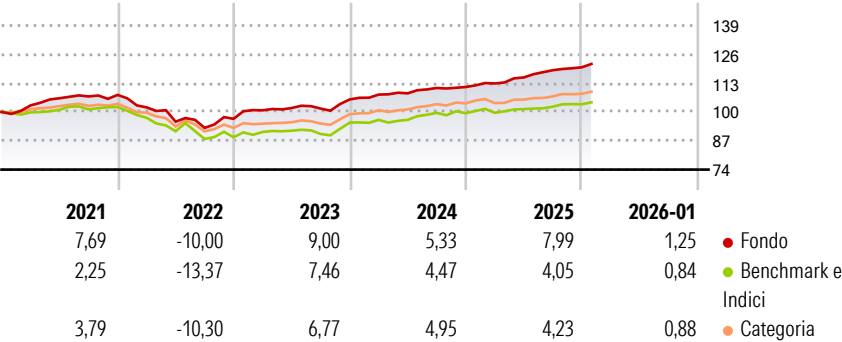
Il fondo può investire nei seguenti strumenti finanziari:
- azioni denominate in euro di emittenti italiani a media o piccola capitalizzazione con prospettive di crescita stabile nel tempo per una percentuale non superiore al 35%. È prevista la possibilità di investire, in misura residuale, in titoli di capitale non quotati e in titoli emessi da aziende europee, anche di elevata capitalizzazione; - obbligazioni di emittenti governativi o garantite da stati sovrani appartenenti all'Unione Europea sia di adeguata qualità creditizia sia di qualità creditizia inferiore ad adeguata per una percentuale non superiore al 30%; - obbligazioni corporate sia di adeguata qualità creditizia sia di qualità creditizia inferiore ad adeguata per una...

Misure di Rischio

3Y Alpha	2,63	3Y Sharpe Ratio	1,31
3Y Beta	0,51	3Y Std Dev	2,67
3Y R-Squared	53,79	3Y Risk	-Med
3Y Info Ratio	0,72	5Y Risk	Med
3Y Tracking Error	2,65	10Y Risk	-

Basati su Morningstar Euro Cautious Target Allocation NR EUR (dove applicabile)

Rendimenti




Rend. Cumulati %	Fondo	Bmk	Cat
3-Mesi	1,40	1,57	1,61
6-Mesi	2,85	2,98	3,28
1-Anno	7,74	3,78	3,17
3-Anni Ann.ti	6,00	4,78	4,75
5-Anni Ann.ti	3,56	0,90	1,53
10-Anni Ann.ti	-	-	-

Rendimenti aggiornati al 09/02/2026

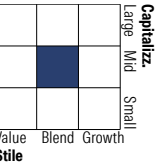
Rendimenti Trimestrali %	Q1	Q2	Q3	Q4
2026	-	-	-	-
2025	1,42	2,39	2,85	1,11
2024	2,07	0,53	2,23	0,41
2023	3,94	1,03	-0,26	4,07
2022	-5,23	-6,33	-2,90	4,41

Portafoglio 31/12/2025

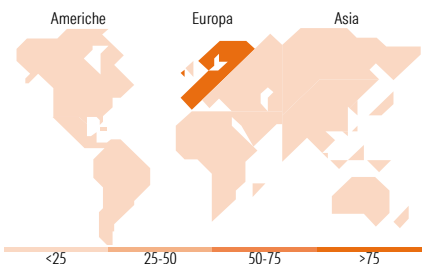


Morningstar Style Box®

Stile Azionario



Reddito Fisso



Titoli principali

Nome	Settore	%
Newprinces S.p.A. 4.75%	—	5,79
WIIT S.p.A. 4.375%	—	5,75
Dolomiti Energia S.p.A. 3.5%	—	5,74
Carraro Finance SA 5.25%	—	4,68
Germany (Federal Republic...	—	4,46
Enel SpA	🏠	3,54
Pirelli & C S.p.A. 1%	—	3,51
Eni SpA 4.5%	—	3,47
Golden Goose SpA 2.525%	—	3,45
Gruppo San Donato S.p.A. 6.5%	—	3,43
% Primi 10 Titoli sul Patrimonio		43,82
Numero Complessivo di Titoli Azionari		27
Numero Complessivo di Titoli Obbligazionari		29

Distribuzione Settoriale %

	Fondo
🔄 Ciclico	22,74
📈 Sensibile	16,67
🛡️ Difensivo	60,59

Fixed Income Sector Weightings %

	Fondo
🏛️ Governativo	10,65
⚙️ Societario	79,25
🏠 Cartolarizzazioni	0,00
🏢 Enti Locali	0,00
📄 Liquidità ed equivalenti	10,10
📑 Derivati	0,00

Ripartizione Geografica %

	Fondo
America	0,00
Stati Uniti	0,00
Canada	0,00
America Latina e Centrale	0,00
Europa	96,34
Regno Unito	0,00
Europa Occidentale - Euro	96,34
Europa Occidentale - Non Euro	0,00
Europa dell'Est	0,00
Africa	0,00
Medio Oriente	0,00
Asia	3,66
Giappone	0,00
Australasia	0,00
Asia - Paesi Sviluppati	0,00
Asia - Emergente	3,66

Anagrafica

Società di Gestione	Finint Investments SGR	Patrimonio Classe (Mln)	9,69 EUR	Investimento Min. Ingresso	500 EUR
Telefono	+39 0438 360407	(30/01/2026)		Investimento Min. Successivo	50 EUR
Web	sales@finint.com	Domicilio	ITALIA	T.E.R.	-
Data di Partenza	05/07/2017	Valuta del Fondo	EUR	Spese correnti	1,50%
Nome del Gestore	-	UCITS	Si	Commissione di incentivo	5,00%
Data Inizio Gestione	05/07/2017	Inc/Acc	Acc		
NAV (09/02/2026)	EUR 593,00	ISIN	IT0005273575		

Finint Economia Reale Italia PIR

Patrimonio Netto (Mln)	43,86 EUR
(31/12/2025)	