

# DWS European Opportunities TFC

**Categoria Morningstar™**

Azionari Europa Mid Cap

**Benchmark Morningstar**

Morningstar Developed Europe Small-Mid  
Cap Target Market Exposure NR EUR  
Usato nel Report

**Benchmark Dichiarato**

70% STOXX Europe Mid 200 NR EUR, 30%  
STOXX Europe Small 200 NR EUR

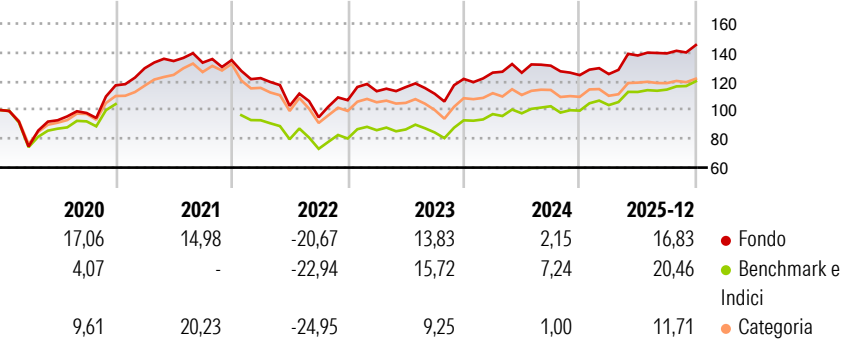
**Morningstar Rating™**

★★★★

**Obiettivo d'Investimento Dichiarato**

Provesta è investito nelle azioni tedesche ed europee di società di piccole e medie dimensioni. Il portafoglio è attivamente gestito e ben diversificato.

**Rendimenti**



**Misure di Rischio**

3Y Alpha	-3,34	3Y Sharpe Ratio	0,64
3Y Beta	1,02	3Y Std Dev	12,58
3Y R-Squared	88,63	3Y Risk	Med
3Y Info Ratio	-0,84	5Y Risk	Med
3Y Tracking Error	4,26	10Y Risk	-

Basati su Morningstar Developed Europe Small-Mid Cap Target Market Exposure NR EUR (dove applicabile)

**Rend. Cumulati %**

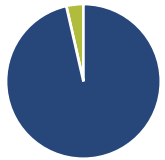
	Fondo	Bmk	Cat
3-Mesi	7,78	6,17	3,48
6-Mesi	8,76	8,62	3,33
1-Anno	19,38	18,07	8,16
3-Anni Ann.ti	9,37	12,56	5,51
5-Anni Ann.ti	5,23	7,72	2,43
10-Anni Ann.ti	-	-	-

Rendimenti aggiornati al 30/01/2026

**Rendimenti Trimestrali %**

	Q1	Q2	Q3	Q4
2026	-	-	-	-
2025	0,60	10,33	1,06	4,15
2024	3,58	-0,04	3,88	-5,02
2023	5,83	2,52	-4,00	9,29
2022	-9,28	-15,73	-7,75	12,50

**Portafoglio 31/12/2025**



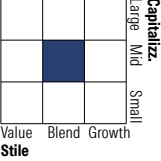
**Asset Allocation %**

- Azioni
- Obbligazioni
- Liquidità
- Altro

**Netta**

96,43  
0,00  
3,57  
0,00

**Style Box Azionaria**

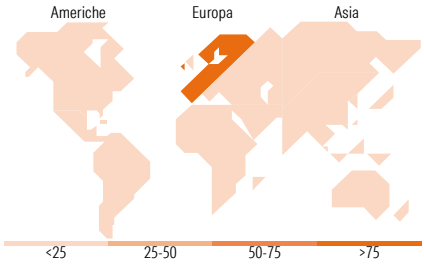


**Mkt Cap %**

Giant	0,00
Large	5,69
Medium	89,14
Small	5,17
Micro	0,00

**Capitalizzazione media di mercato**

Ave Mkt Cap EUR 7.013,29



**Titoli principali**

Nome	Settore	%
Bawag Group AG Ordinary Shares	🏦	3,53
Banca Mediolanum	🏦	2,73
Aperam SA	🏭	2,71
SIG Group AG Ordinary Shares	🏭	2,62
Flatexdegiro SE	🏦	2,57
Nexans	⚙️	2,45
Wartsila Corp	⚙️	2,15
Euronext NV	🏦	2,11
Storebrand ASA	🏦	2,04
Italgas SpA	💡	2,03
% Primi 10 Titoli sul Patrimonio		24,96
Numero Complessivo di Titoli Azionari		84
Numero Complessivo di Titoli Obbligazionari		0

**Distribuzione Settoriale %**

<b>Ciclico</b>	<b>48,25</b>
🏭 Materie Prime	6,36
🛒 Beni di Consumo Ciclici	12,59
🏦 Finanza	23,95
🏠 Immobiliare	5,35
<b>Sensibile</b>	<b>33,35</b>
📶 Telecomunicazioni	4,48
⚡ Energia	2,03
⚙️ Beni Industriali	20,95
💻 Tecnologia	5,90
<b>Difensivo</b>	<b>18,40</b>
🛒 Beni Difensivi	5,90
🏥 Salute	5,44
💡 Servizi di Pubblica Utilità	7,05

**Ripartizione Geografica %**

<b>America</b>	<b>0,88</b>
Stati Uniti	0,00
Canada	0,88
America Latina e Centrale	0,00
<b>Europa</b>	<b>99,12</b>
Regno Unito	10,93
Europa Occidentale - Euro	70,47
Europa Occidentale - Non Euro	17,72
Europa dell'Est	0,00
Africa	0,00
Medio Oriente	0,00
<b>Asia</b>	<b>0,00</b>
Giappone	0,00
Australasia	0,00
Asia - Paesi Sviluppati	0,00
Asia - Emergente	0,00

**Anagrafica**

Società di Gestione	DWS Investment GmbH	Patrimonio Classe (Mln)	22,97 EUR	Investimento Min. Ingresso	-
Telefono	-	(30/01/2026)		Investimento Min. Successivo	-
Web	www.dws.de	Domicilio	GERMANIA	T.E.R.	0,80%
Data di Partenza	11/07/2017	Valuta del Fondo	EUR	Spese correnti	0,80%
Nome del Gestore	Philipp Schweneke	UCITS	Si	Commissione di incentivo	-
Data Inizio Gestione	01/02/2017	Inc/Acc	Acc		
NAV (30/01/2026)	EUR 594,47	ISIN	DE000DWS2NN9		
Patrimonio Netto (Mln)	1.793,86 EUR				

(31/12/2025)