

# Amundi Alternative Funds PLC - Amundi Sandler US Equity Fund A EUR

**Categoria Morningstar™**

Alt - Long/Short azionario - altro

**Benchmark Morningstar**
Not Categorized  
Usato nel Report
**Benchmark Dichiarato**

S&amp;P 500 TR EUR

**Morningstar Rating™**

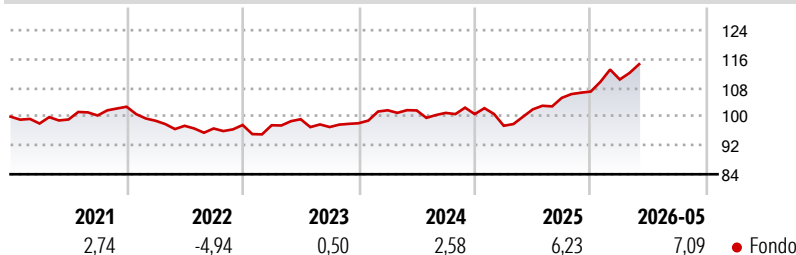
Senza rating

**Obiettivo d'Investimento Dichiarato**

The investment objective of the Sub-Fund is to be exposed to the Strategy during the life of the Sub-Fund. The Strategy is based on two components, being (i) a proprietary discretionary trading strategy which has been developed by the Sub-Investment Manager (the "Trading Strategy") and (ii) an allocation of any excess cash to liquid assets pursuant to a process defined and implemented solely by the Manager (the "Cash Portfolio").

**Misure di Rischio**

3Y Alpha	-	3Y Sharpe Ratio	0,41
3Y Beta	-	3Y Std Dev	5,28
3Y R-Squared	-	3Y Risk	-
3Y Info Ratio	-	5Y Risk	-
3Y Tracking Error	-	10Y Risk	-

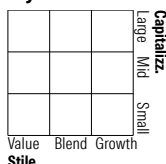
**Rendimenti**

**Rend. Cumulati %**

Periodo	Fondo
3-Mesi	3,46
6-Mesi	7,16
1-Anno	14,46
3-Anni Ann.ti	5,22
5-Anni Ann.ti	3,11
10-Anni Ann.ti	-

Rendimenti aggiornati al 11/06/2026

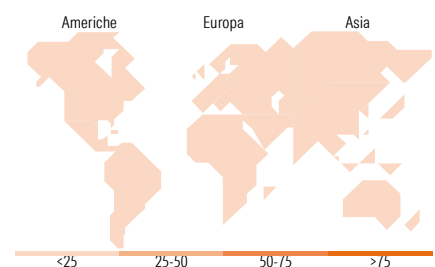
**Rendimenti**

Periodo	Q1	Q2	Q3	Q4
<b>Trimestrali %</b>				
2026	3,13	-	-	-
2025	-3,21	4,66	3,14	1,67
2024	3,68	-0,05	-0,67	-0,33
2023	-0,07	1,72	-2,18	1,08
2022	-3,79	-1,41	-0,76	0,99

**Portafoglio -**
**Asset Allocation %**
**Netta**
**Style Box Azionaria**

**Mkt Cap %**
**Capitalizzazione media di mercato**  
Ave Mkt Cap

**Fondo**

Fondo


**Titoli principali**

Nome	Settore	%
% Primi 10 Titoli sul Patrimonio		0,00
Numero Complessivo di Titoli Azionari		-
Numero Complessivo di Titoli Obbligazionari		-

**Distribuzione Settoriale %**

Settore	Fondo
<b>Ciclico</b>	<b>0,00</b>
Materie Prime	-
Beni di Consumo Ciclici	-
Finanza	-
Immobiliare	-
<b>Sensibile</b>	<b>0,00</b>
Telecomunicazioni	-
Energia	-
Beni Industriali	-
Tecnologia	-
<b>Difensivo</b>	<b>0,00</b>
Beni Difensivi	-
Salute	-
Servizi di Pubblica Utilità	-

**Ripartizione Geografica %**

Regione	Fondo
<b>America</b>	<b>0,00</b>
Stati Uniti	-
Canada	-
America Latina e Centrale	-
<b>Europa</b>	<b>0,00</b>
Regno Unito	-
Europa Occidentale - Euro	-
Europa Occidentale - Non Euro	-
Europa dell'Est	-
Africa	-
Medio Oriente	-
<b>Asia</b>	<b>0,00</b>
Giappone	-
Australasia	-
Asia - Paesi Sviluppati	-
Asia - Emergente	-

**Anagrafica**

Società di Gestione	Amundi Asset Management	Patrimonio Classe (Mln)	3,87 EUR	Investimento Min. Ingresso	10.000 EUR
Telefono	+33 1 76 33 30 30	(11/06/2026)		Investimento Min. Successivo	-
Web	www.amundiETF.com	Domicilio	IRLANDA	T.E.R.	2,41%
Data di Partenza	15/11/2016	Valuta del Fondo	EUR	Spese correnti	2,40%
Nome del Gestore	-	UCITS	Si	Commissione di incentivo	20,00%
Data Inizio Gestione	-	Inc/Acc	Acc		
NAV (11/06/2026)	EUR 130,04	ISIN	IE00BD8GKW21		
Patrimonio Netto (Mln)	-				

[See disclosures for more details](#)

© 2026 Morningstar Italia. Tutti i diritti sono riservati. Le informazioni qui contenute: (1) sono proprietà di Morningstar, (2) non possono essere copiate, (3) non costituiscono consiglio di investimento; (4) sono fornite con scopi informativi; (5) sono ritenute attendibili da Morningstar che, pertanto, ne garantisce il maggior grado di accuratezza e completezza possibile, fatto salvo il caso in cui queste Le siano state fornite in modo errato e/o non completo dalle relative società prodotte; (6) sono estratte dai dati del fondo disponibili e riferiti a date temporali diverse. Morningstar non è responsabile per qualunque danno o perdita derivante da qualunque uso delle informazioni e chi visiona tali informazioni sarà responsabile dell'uso che andrà a farne. Non vi è naturalmente garanzia alcuna che i risultati del passato trovino un riscontro nel futuro.