

Neuberger Berman Uncorrelated Strategies Fund Class USD I2 Accumulating

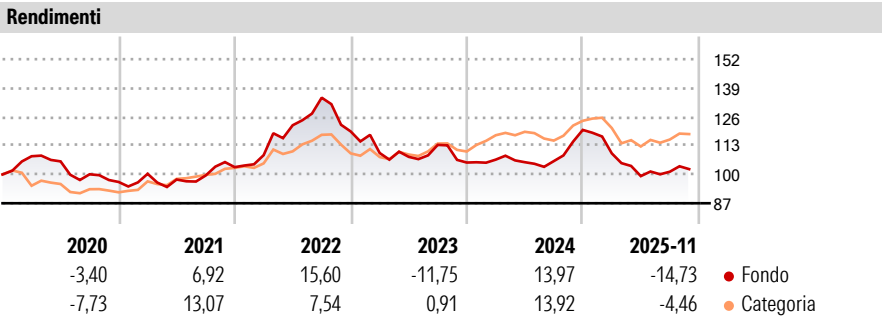
Categoria Morningstar™
Category_EUCA001010

Benchmark Morningstar
Not Categorized
Usato nel Report

Benchmark Dichiarato
ICE BofA USD 3M Dep OR CM TR USD

Morningstar Rating™
★

Obiettivo d'Investimento Dichiarato
The Portfolio aims to achieve a target average return of 5% over cash after Portfolio Costs over a market cycle (typically 3 years) from a diversified portfolio of Uncorrelated investment strategies.

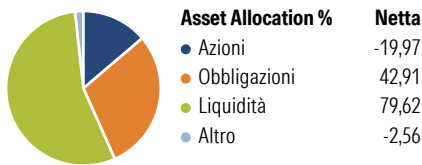


Misure di Rischio			
3Y Alpha	-5,86	3Y Sharpe Ratio	-0,80
3Y Beta	-0,27	3Y Std Dev	10,52
3Y R-Squared	7,75	3Y Risk	+Med
3Y Info Ratio	-1,09	5Y Risk	Med
3Y Tracking Error	9,28	10Y Risk	-

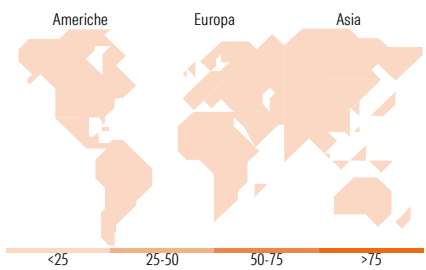
Rend. Cumulati %	Fondo	Cat	Rendimenti Trimestrali %	Q1	Q2	Q3	Q4
3-Mesi	0,74	2,39	2025	-8,80	-9,38	1,99	-
6-Mesi	2,74	5,70	2024	1,26	-1,09	0,45	13,29
1-Anno	-14,59	-3,15	2023	-8,15	-1,57	5,00	-7,04
3-Anni Ann.ti	-5,07	4,59	2022	5,25	12,40	10,17	-11,31
5-Anni Ann.ti	1,27	9,11	2021	3,83	-2,59	1,86	3,79
10-Anni Ann.ti	-	-					

Rendimenti aggiornati al 30/12/2025

Portafoglio 30/09/2025



Fixed Income Style				Fondo
Box™				
			Qualità Credito	Duration Effettiva
				Maturity effettiva
				Qualità Credito Media
			Alto	
			Med	
			Basso	
Basso	Med	Alta		
Sensibilità ai Tassi				



Titoli principali		
Nome	Settore	%
F/C Can 10yr Bond Fut Dec25	—	25,31
F/C Us 5yr Note (Cbt) Dec25	—	15,02
Gsucps8 Index Gsi Usd...	—	10,23
United States Treasury Bills	—	9,39
Gsucpsl8 Index Gsi Usd...	—	9,35
Jpmpor2l Index Jpm Usd...	—	8,27
Jpmpor2s Index Jpm Usd...	—	7,73
F/C Jpn 10Y Bond(Ose) Dec25	—	6,69
F/C Us Long Bond(Cbt) Dec25	—	6,58
F/C Long Gilt Future Dec25	—	6,55
% Primi 10 Titoli sul Patrimonio		105,11
Numero Complessivo di Titoli Azionari		4.321
Numero Complessivo di Titoli Obbligazionari		137

Fixed Income Sector Weightings %	Fondo
Governativo	56,65
Societario	3,51
Cartolarizzazioni	0,00
Enti Locali	0,00
Liquidità ed equivalenti	36,04
Derivati	3,80
Coupon Range %	
0 coupon	0,00
Da 0 a 4 cedole	0,00
Da 4 a 6 cedole	0,00
Da 6 a 8 cedole	0,00
Da 8 a 10 cedole	0,00
Da 10 a 12 cedole	0,00
Oltre 12 cedole	0,00

Ripartizione Geografica %	
America	0,00
Stati Uniti	-
Canada	-
America Latina e Centrale	-
Europa	0,00
Regno Unito	-
Europa Occidentale - Euro	-
Europa Occidentale - Non Euro	-
Europa dell'Est	-
Africa	-
Medio Oriente	-
Asia	0,00
Giappone	-
Australasia	-
Asia - Paesi Sviluppati	-
Asia - Emergente	-

Anagrafica

Società di Gestione	Neuberger Berman Asset Management Ireland Limited	Patrimonio Classe (Mln)	0,64 USD	Investimento Min. Ingresso	50.000.000 USD
		(30/12/2025)		Investimento Min. Successivo	-
		Domicilio	IRLANDA	T.E.R.	-
Telefono	-	Valuta del Fondo	USD	Spese correnti	1,70%
Web	-	UCITS	Si	Commissione di incentivo	20,00%
Data di Partenza	06/07/2017	Inc/Acc	Acc		
Nome del Gestore	-	ISIN	IE00BD5BKM05		
Data Inizio Gestione	31/05/2017				
NAV (30/12/2025)	USD 11,32				
Patrimonio Netto (Mln)	687,22 USD				

(30/09/2025)