

Robeco QI Emerging Markets Enhanced Index Equities D €

Categoria Morningstar™

Azionari Paesi Emergenti

Benchmark Morningstar

Morningstar Emerging Markets Target

Market Exposure NR USD

Usato nel Report

Benchmark Dichiarato

MSCI EM NR EUR

Morningstar Rating™

★★★★★

Obiettivo d'Investimento Dichiarato

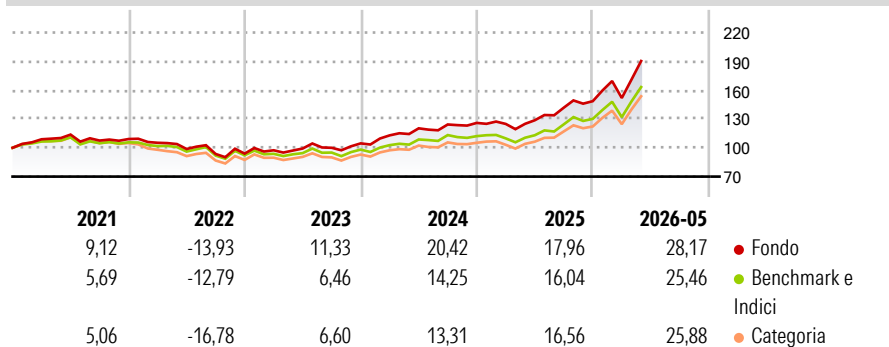
The aim of the Sub-fund is to provide long term capital growth while at the same time aiming for a better sustainability profile compared to the Benchmark by promoting certain ESG (i.e. Environmental, Social and corporate Governance) characteristics and integrating sustainability risks in the investment process. The Sub-fund will take exposure of at least two-thirds of its total assets to equities of companies incorporated or exercising a preponderant part of their economic activities in Emerging Countries. The Sub-fund is actively managed. The Sub-fund uses a quantitative stock selection strategy which ranks stocks on their expected future relative performance using three factors: a strategy focusing on stocks with an attractive...

Misure di Rischio

3Y Alpha	4,34	3Y Sharpe Ratio	1,35
3Y Beta	0,97	3Y Std Dev	15,37
3Y R-Squared	97,98	3Y Risk	Med
3Y Info Ratio	1,90	5Y Risk	Med
3Y Tracking Error	2,50	10Y Risk	-

Basati su Morningstar Emerging Markets Target Market Exposure NR USD (dove applicabile)

Rendimenti



Rend. Cumulati %

	Fondo	Bmk	Cat
3-Mesi	24,26	21,70	21,39
6-Mesi	34,70	31,09	30,55
1-Anno	52,47	47,82	47,52
3-Anni Ann.ti	25,75	21,18	20,00
5-Anni Ann.ti	11,78	8,81	7,40
10-Anni Ann.ti	-	-	-

Rendimenti aggiornati al 25/06/2026

Rendimenti

	Q1	Q2	Q3	Q4
2026	2,23	-	-	-
2025	-0,86	3,04	10,21	4,76
2024	8,01	6,47	3,34	1,33
2023	3,70	1,89	0,76	4,56
2022	-3,59	-6,17	-5,25	0,41

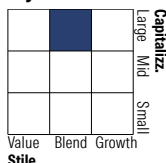
Portafoglio 30/04/2026



Asset Allocation %

Azioni	99,95
Obbligazioni	0,00
Liquidità	0,13
Altro	-0,08

Style Box Azionaria

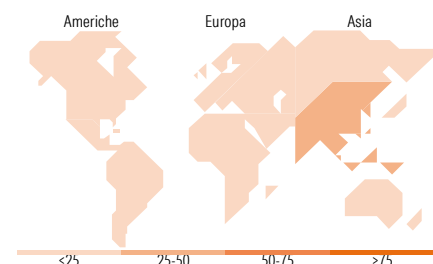


Mkt Cap %

Fondo	55,53
Giant	33,87
Large	10,06
Medium	0,55
Small	0,00
Micro	0,00

Capitalizzazione media di mercato

Fondo	68.624,5
Ave Mkt Cap USD	3



Titoli principali

Nome	Settore	%
Taiwan Semiconductor...	Microelettronica	9,88
Samsung Electronics Co Ltd	Microelettronica	5,79
SK Hynix Inc	Microelettronica	3,85
Tencent Holdings Ltd	Software	3,03
Alibaba Group Holding Ltd...	Software	2,04
Delta Electronics Inc	Microelettronica	1,33
MediaTek Inc	Microelettronica	1,24
China Construction Bank Corp...	Banca	1,11
Samsung Electronics Co Ltd...	Microelettronica	1,09
SK Square	Microelettronica	0,82
% Primi 10 Titoli sul Patrimonio		30,19
Numero Complessivo di Titoli Azionari		588
Numero Complessivo di Titoli Obbligazionari		0

Distribuzione Settoriale %

	Fondo
Ciclico	37,87
Materie Prime	7,09
Beni di Consumo Ciclici	9,88
Finanza	20,13
Immobiliare	0,78
Sensibile	54,96
Telecomunicazioni	7,37
Energia	2,79
Beni Industriali	7,28
Tecnologia	37,52
Difensivo	7,16
Beni Difensivi	2,20
Salute	3,68
Servizi di Pubblica Utilità	1,29

Ripartizione Geografica %

	Fondo
America	8,35
Stati Uniti	1,16
Canada	0,00
America Latina e Centrale	7,19
Europa	10,17
Regno Unito	0,00
Europa Occidentale - Euro	0,38
Europa Occidentale - Non Euro	0,00
Europa dell'Est	2,01
Africa	2,52
Medio Oriente	5,25
Asia	81,48
Giappone	0,00
Australasia	0,00
Asia - Paesi Sviluppati	43,48
Asia - Emergente	38,00

Anagrafica

Società di Gestione	Robeco Institutional Asset Management BV	Patrimonio Classe (Mln)	8,51 EUR	Investimento Min. Ingresso	-
Telefono	+31 10 2241224	Domicilio	LUSSEMBURGO	Investimento Min. Successivo	-
Web	www.robeco.com	Valuta del Fondo	EUR	T.E.R.	0,96%
Data di Partenza	21/07/2017	UCITS	Si	Spese correnti	0,95%
				Commissione di incentivo	-

See disclosures for more details

© 2026 Morningstar Italia. Tutti i diritti sono riservati. Le informazioni qui contenute: (1) sono proprietà di Morningstar, (2) non possono essere copiate, (3) non costituiscono consiglio di investimento; (4) sono fornite con scopi informativi; (5) sono ritenute attendibili da Morningstar che, pertanto, ne garantisce il maggior grado di accuratezza e completezza possibile, fatto salvo il caso in cui queste Le siano state fornite in modo errato e/o non completo dalle relative società prodotte; (6) sono estratte dai dati del fondo disponibili e riferiti a date temporali diverse. Morningstar non è responsabile per qualunque danno o perdita derivante da qualunque uso delle informazioni e chi visiona tali informazioni sarà responsabile dell'uso che andrà a farne. Non vi è naturalmente garanzia alcuna che i risultati del passato trovino un riscontro nel futuro.

Robeco QI Emerging Markets Enhanced Index Equities D €

Nome del Gestore	-	Inc/Acc	Acc
Data Inizio Gestione	31/03/2012	ISIN	LU1648457452
NAV <small>(25/06/2026)</small>	EUR 239,72		
Patrimonio Netto (Mln)	2.213,06 USD		

(30/04/2026)