

# KIM Investment Funds - KIM Vietnam Growth Fund A USD Acc

## Categoria Morningstar™

Azionari Vietnam

## Benchmark Morningstar

Vietnam VN Index

Usato nel Report

## Benchmark Dichiarato

FTSE Vietnam TR USD

## Morningstar Rating™

★★★

### Obiettivo d'Investimento Dichiarato

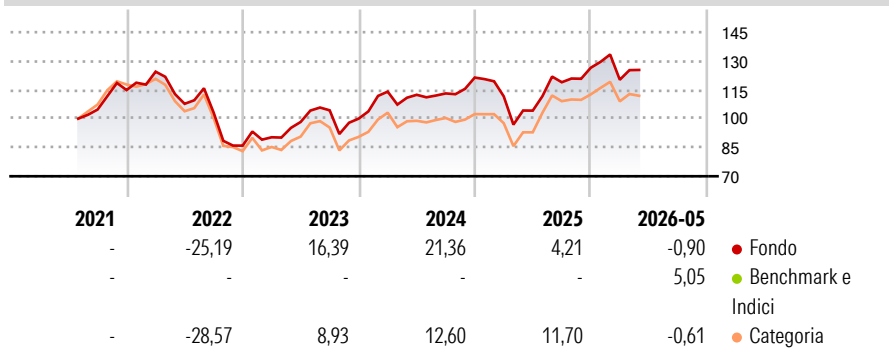
The investment objective of the Sub-Fund is to achieve superior long-term capital appreciation by investing principally in transferable equity and equity-related securities of companies of any market capitalization which are (i) incorporated or listed in Vietnam, and/or (ii) listed or incorporated elsewhere in the world but which have their principal business activities in Vietnam. The Sub-Fund strives to earn capital gains by investing primarily in stocks with growth potentials. The Investment Manager will seek to add value with a stock selection and a buy and hold strategy in terms of investment.

### Misure di Rischio

3Y Alpha	-1,40	3Y Sharpe Ratio	0,44
3Y Beta	0,90	3Y Std Dev	17,96
3Y R-Squared	90,92	3Y Risk	-Med
3Y Info Ratio	-0,45	5Y Risk	-
3Y Tracking Error	5,94	10Y Risk	-

Basati su Vietnam VN Index (dove applicabile)

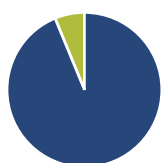
### Rendimenti



Rend. Cumulati %	Fondo	Bmk	Cat	Rendimenti Trimestrali %	Q1	Q2	Q3	Q4
3-Mesi	5,27	12,08	4,46	2026	-4,93	-	-	-
6-Mesi	0,07	7,03	0,77	2025	-8,05	-6,67	14,20	6,33
1-Anno	21,52	37,77	27,00	2024	14,05	-1,45	0,64	7,29
3-Anni Ann.ti	8,80	12,41	8,53	2023	5,08	8,83	6,17	-4,14
5-Anni Ann.ti	-	-	-	2022	8,34	-13,45	-4,23	-16,70
10-Anni Ann.ti	-	-	-					

Rendimenti aggiornati al 30/06/2026

### Portafoglio 31/05/2026

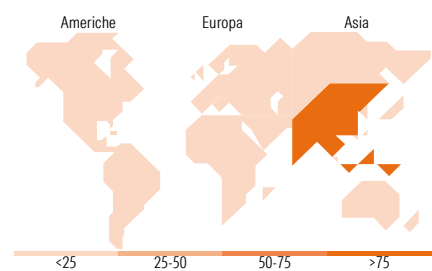


Asset Allocation %	Netta
● Azioni	93,79
● Obbligazioni	0,00
● Liquidità	6,21
● Altro	0,00



Mkt Cap %	Fondo
Giant	9,75
Large	40,61
Medium	35,06
Small	10,37
Micro	4,20

Capitalizzazione media di mercato  
Ave Mkt Cap USD 5.783,87



### Titoli principali

Nome	Settore	%
Vingroup JSC	🏠	9,02
Vinhomes JSC	🏠	8,17
Joint Stock Commercial Bank...	🏦	7,19
Military Commercial Joint...	🏦	4,46
Viet Nam Joint Stock...	🏦	3,95
Vietnam Prosperity JSC Bank	🏦	3,28
Vincom Retail JSC Ordinary...	🏠	3,02
Mobile World Investment Corp	📱	2,78
Masan Group Corp	⚙️	2,75
BaoViet Holdings	🏦	2,71
% Primi 10 Titoli sul Patrimonio		47,31
Numero Complessivo di Titoli Azionari		48
Numero Complessivo di Titoli Obbligazionari		0

### Distribuzione Settoriale %

Distribuzione Settoriale %	Fondo
<b>Ciclico</b>	<b>74,73</b>
🏠 Materie Prime	6,44
🏠 Beni di Consumo Ciclici	5,83
🏠 Finanza	38,71
🏠 Immobiliare	23,76
<b>Sensibile</b>	<b>19,37</b>
📞 Telecomunicazioni	-
⚡ Energia	3,86
⚙️ Beni Industriali	13,35
💻 Tecnologia	2,15
<b>Difensivo</b>	<b>5,90</b>
🏠 Beni Difensivi	5,34
🏠 Salute	-
💡 Servizi di Pubblica Utilità	0,56

### Ripartizione Geografica %

Ripartizione Geografica %	Fondo
<b>America</b>	<b>0,00</b>
Stati Uniti	0,00
Canada	0,00
America Latina e Centrale	0,00
<b>Europa</b>	<b>0,00</b>
Regno Unito	0,00
Europa Occidentale - Euro	0,00
Europa Occidentale - Non Euro	0,00
Europa dell'Est	0,00
Africa	0,00
Medio Oriente	0,00
<b>Asia</b>	<b>100,00</b>
Giappone	0,00
Australasia	0,00
Asia - Paesi Sviluppati	0,00
Asia - Emergente	100,00

### Anagrafica

Società di Gestione	KIM Vietnam Fund Management Co., Ltd	Patrimonio Classe (Mln)	2,01 USD	Investimento Min. Ingresso	1.000 USD
Telefono	+84-8-3824-6864	Domicilio	LUSSEMBURGO	Investimento Min. Successivo	1.000 USD
Web	https://koreainvestment.com.vn/en/home	Valuta del Fondo	USD	T.E.R.	-
Data di Partenza	23/07/2021	UCITS	Si	Spese correnti	3,13%
Nome del Gestore	-	Inc/Acc	Acc	Commissione di incentivo	-
Data Inizio Gestione	18/05/2023	ISIN	LU1586949056		
NAV (30/06/2026)	USD 127,63				

See disclosures for more details

© 2026 Morningstar Italia. Tutti i diritti sono riservati. Le informazioni qui contenute: (1) sono proprietà di Morningstar, (2) non possono essere copiate, (3) non costituiscono consiglio di investimento; (4) sono fornite con scopi informativi; (5) sono ritenute attendibili da Morningstar che, pertanto, ne garantisce il maggior grado di accuratezza e completezza possibile, fatto salvo il caso in cui queste Le siano state fornite in modo errato e/o non completo dalle relative società prodotte; (6) sono estratte dai dati del fondo disponibili e riferiti a date temporali diverse. Morningstar non è responsabile per qualunque danno o perdita derivante da qualunque uso delle informazioni e chi visiona tali informazioni sarà responsabile dell'uso che andrà a farne. Non vi è naturalmente garanzia alcuna che i risultati del passato trovino un riscontro nel futuro.

# KIM Investment Funds - KIM Vietnam Growth Fund A USD Acc

Patrimonio Netto (Mln)

49,60 USD

(31/05/2026)