

KIM Investment Funds - KIM Vietnam Growth Fund I USD Acc

Categoria Morningstar™

Azionari Vietnam

Benchmark Morningstar

Vietnam VN Index

Usato nel Report

Benchmark Dichiarato

FTSE Vietnam TR USD

Morningstar Rating™

★★★★★

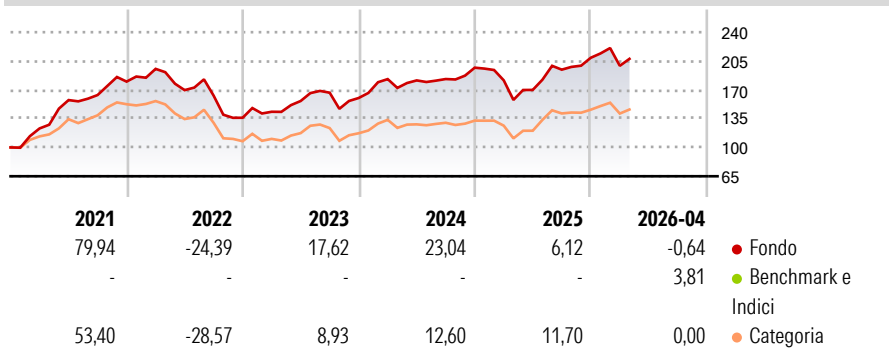
Obiettivo d'Investimento Dichiarato

The investment objective of the Sub-Fund is to achieve superior long-term capital appreciation by investing principally in transferable equity and equity-related securities of companies of any market capitalization which are (i) incorporated or listed in Vietnam, and/or (ii) listed or incorporated elsewhere in the world but which have their principal business activities in Vietnam. The Sub-Fund strives to earn capital gains by investing primarily in stocks with growth potentials. The Investment Manager will seek to add value with a stock selection and a buy and hold strategy in terms of investment.

Misure di Rischio

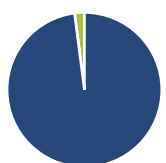
3Y Alpha	0,31	3Y Sharpe Ratio	0,62
3Y Beta	0,90	3Y Std Dev	18,16
3Y R-Squared	91,16	3Y Risk	Med
3Y Info Ratio	-0,14	5Y Risk	Med
3Y Tracking Error	5,86	10Y Risk	-

Basati su Vietnam VN Index (dove applicabile)

Rendimenti


Rend. Cumulati %	Fondo	Bmk	Cat	Rendimenti Trimestrali %	Q1	Q2	Q3	Q4
3-Mesi	-5,79	-0,75	-7,26	2026	-4,69	-	-	-
6-Mesi	4,34	9,79	1,08	2025	-7,82	-6,42	14,50	7,43
1-Anno	20,91	34,66	19,62	2024	14,34	-0,86	0,91	7,56
3-Anni Ann.ti	11,89	12,22	7,70	2023	5,35	9,12	6,45	-3,88
5-Anni Ann.ti	7,51	5,19	4,10	2022	8,61	-13,22	-3,96	-16,48
10-Anni Ann.ti	-	-	-					

Rendimenti aggiornati al 29/05/2026

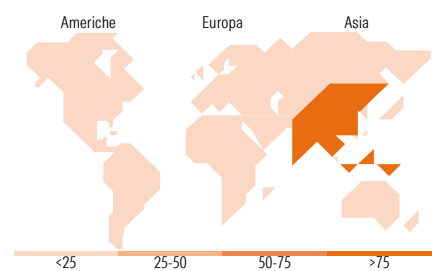
Portafoglio 30/04/2026


Asset Allocation %	Netta
● Azioni	97,96
● Obbligazioni	0,00
● Liquidità	2,04
● Altro	0,00

Style Box Azionaria


Mkt Cap %	Fondo
Giant	8,95
Large	40,38
Medium	31,78
Small	10,86
Micro	8,03

Capitalizzazione media di mercato	Fondo
Ave Mkt Cap USD	5.119,42


Titoli principali

Nome	Settore	%
Vingroup JSC		8,66
Vinhomes JSC		7,65
Joint Stock Commercial Bank...		7,40
Military Commercial Joint...		5,27
Viet Nam Joint Stock...		4,42
Mobile World Investment Corp		3,64
Coteccons Construction JSC		2,91
Techcom Securities JSC		2,91
Masan Group Corp		2,83
BaoViet Holdings		2,82
% Primi 10 Titoli sul Patrimonio		48,51
Numero Complessivo di Titoli Azionari		48
Numero Complessivo di Titoli Obbligazionari		0

Distribuzione Settoriale %

	Fondo
Ciclico	75,27
Materie Prime	6,80
Beni di Consumo Ciclici	8,30
Finanza	37,72
Immobiliare	22,45
Sensibile	18,49
Telecomunicazioni	-
Energia	2,38
Beni Industriali	13,52
Tecnologia	2,59
Difensivo	6,24
Beni Difensivi	5,65
Salute	-
Servizi di Pubblica Utilità	0,59

Ripartizione Geografica %

	Fondo
America	0,00
Stati Uniti	0,00
Canada	0,00
America Latina e Centrale	0,00
Europa	0,00
Regno Unito	0,00
Europa Occidentale - Euro	0,00
Europa Occidentale - Non Euro	0,00
Europa dell'Est	0,00
Africa	0,00
Medio Oriente	0,00
Asia	100,00
Giappone	0,00
Australasia	0,00
Asia - Paesi Sviluppatisi	0,00
Asia - Emergente	100,00

Anagrafica

Società di Gestione	KIM Vietnam Fund Management Co., Ltd	Patrimonio Classe (Mln)	1,90 USD	Investimento Min. Ingresso	500.000 USD
Telefono	+84-8-3824-6864	Domicilio	LUSSEMBURGO	Investimento Min. Successivo	100.000 USD
Web	https://koreainvestment.com.vn/en/home	Valuta del Fondo	USD	T.E.R.	-
Data di Partenza	17/01/2018	UCITS	Si	Spese correnti	1,97%
Nome del Gestore	-	Inc/Acc	Acc	Commissione di incentivo	-
Data Inizio Gestione	18/05/2023	ISIN	LU1586949999		
NAV (29/05/2026)	USD 203,31				

[See disclosures for more details](#)

© 2026 Morningstar Italia. Tutti i diritti sono riservati. Le informazioni qui contenute: (1) sono proprietà di Morningstar, (2) non possono essere copiate, (3) non costituiscono consiglio di investimento; (4) sono fornite con scopi informativi; (5) sono ritenute attendibili da Morningstar che, pertanto, ne garantisce il maggior grado di accuratezza e completezza possibile, fatto salvo il caso in cui queste Le siano state fornite in modo errato e/o non completo dalle relative società prodotte; (6) sono estratte dai dati del fondo disponibili e riferiti a date temporali diverse. Morningstar non è responsabile per qualunque danno o perdita derivante da qualunque uso delle informazioni e chi visiona tali informazioni sarà responsabile dell'uso che andrà a farne. Non vi è naturalmente garanzia alcuna che i risultati del passato trovino un riscontro nel futuro.

KIM Investment Funds - KIM Vietnam Growth Fund I USD Acc

Patrimonio Netto (Mln)

49,45 USD

(30/04/2026)