

# UniRak Konservativ ESG A

## Categoria Morningstar™

Bilanciati Prudenti EUR - Globali

## Benchmark Morningstar

Morningstar Euro Cautious Global Target

Allocation NR EUR

Usato nel Report

## Benchmark Dichiarato

10% MSCI World 100% Hdq NR EUR, 65%

Markit iBoxx EUR Overall TR, 25% MSCI

World NR EUR

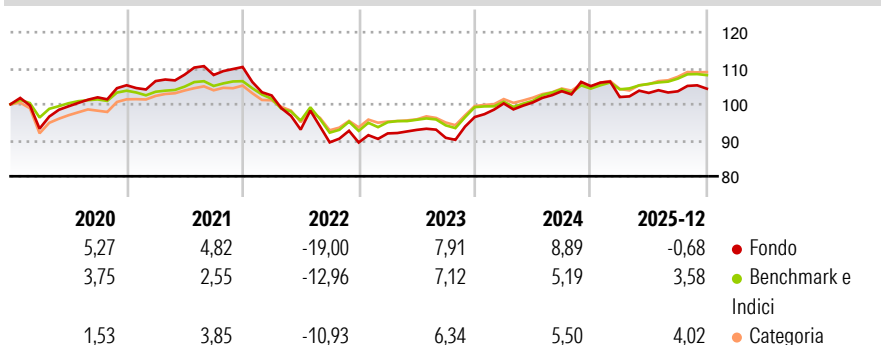
## Morningstar Rating™

★★

### Obiettivo d'Investimento Dichiarato

The aim of the Fund is to enable investors to participate, over the medium and longer term, in the increase in value of securities whose issuers are classified as sustainable on the basis of ethical, social and ecological criteria.

### Rendimenti



### Misure di Rischio

3Y Alpha	-0,44	3Y Sharpe Ratio	0,44
3Y Beta	1,22	3Y Std Dev	5,38
3Y R-Squared	85,44	3Y Risk	+Med
3Y Info Ratio	0,00	5Y Risk	Alto
3Y Tracking Error	2,23	10Y Risk	-

Basati su Morningstar Euro Cautious Global Target Allocation NR EUR (dove applicabile)

### Rend. Cumulati %


	Fondo	Bmk	Cat
3-Mesi	-0,40	0,21	1,19
6-Mesi	1,20	2,68	4,27
1-Anno	-0,67	3,69	4,94
3-Anni Ann.ti	4,60	4,61	5,31
5-Anni Ann.ti	-0,05	0,95	1,91
10-Anni Ann.ti	-	-	-

Rendimenti aggiornati al 27/01/2026

### Rendimenti

	Q1	Q2	Q3	Q4
Trimestrali %				
2026	-	-	-	-
2025	-2,88	1,12	0,44	0,69
2024	3,91	0,28	3,10	1,36
2023	2,81	1,06	-2,36	6,36
2022	-7,17	-9,26	-3,81	-0,03

### Portafoglio 30/11/2025



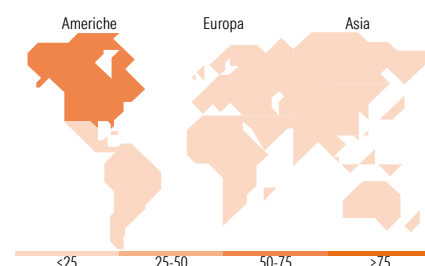
### Morningstar Style Box®

#### Stile Azionario

Capitaliz.	Large	Mid	Small
Value			
Blend			
Growth			
Stile			

#### Reddito Fisso

Qualità Credito	Alto	Med	Basso
Bassa			
Med			
Alta			
Sensibilità ai Tassi			



### Titoli principali

Nome	Settore	%
Microsoft Corp		2,38
NVIDIA Corp		1,98
Alphabet Inc Class A		1,94
France (Republic Of) 1.75%		1,57
Apple Inc		1,56
France (Republic Of) 3.2%		1,36
Italy (Republic Of) 4%		1,33
Broadcom Inc		1,32
Spain (Kingdom of) 2.35%		1,25
European Union 0.45%		1,24
% Primi 10 Titoli sul Patrimonio		15,93
Numero Complessivo di Titoli Azionari		71
Numero Complessivo di Titoli Obbligazionari		439

### Distribuzione Settoriale %

	Fondo
Ciclico	35,67
Sensibile	44,72
Difensivo	19,61

### Fixed Income Sector Weightings %

	Fondo
Governativo	67,25
Societario	25,03
Cartolarizzazioni	3,94
Enti Locali	0,00
Liquidità ed equivalenti	3,78
Derivati	0,00

### Ripartizione Geografica %

	Fondo
<b>America</b>	<b>70,20</b>
Stati Uniti	68,94
Canada	1,25
America Latina e Centrale	0,00
<b>Europa</b>	<b>24,02</b>
Regno Unito	5,33
Europa Occidentale - Euro	13,02
Europa Occidentale - Non Euro	5,67
Europa dell'Est	0,00
Africa	0,00
Medio Oriente	0,00
<b>Asia</b>	<b>5,78</b>
Giappone	1,07
Australasia	0,00
Asia - Paesi Sviluppati	4,71
Asia - Emergente	0,00

### Anagrafica

Società di Gestione	Union Investment Luxembourg SA	Patrimonio Classe (Mln)	2.384,93 EUR	Investimento Min. Ingresso	-
Telefono	+352 26 409500	(27/01/2026)		Investimento Min. Successivo	-
Web	www.union-investment.lu	Domicilio	LUSSEMBURGO	T.E.R.	1,47%
Data di Partenza	05/07/2017	Valuta del Fondo	EUR	Spese correnti	1,46%
Nome del Gestore	Peer Rennhack	UCITS	Si	Commissione di incentivo	25,00%
Data Inizio Gestione	17/07/2023	Inc/Acc	Inc		
NAV (27/01/2026)	EUR 110,77	ISIN	LU1572731245		

# UniRak Konservativ ESG A

Patrimonio Netto (Mln)	6.561,03 EUR
(30/11/2025)	