

Nordea 2 - Global Asset Allocation Target Date Fund 1 LP EUR

Categoria Morningstar™

Bilanciati Altro

Benchmark Morningstar

Not Categorized
Usato nel Report

Benchmark Dichiarato

Euribor 1 Month EUR

Morningstar Rating™

Senza rating

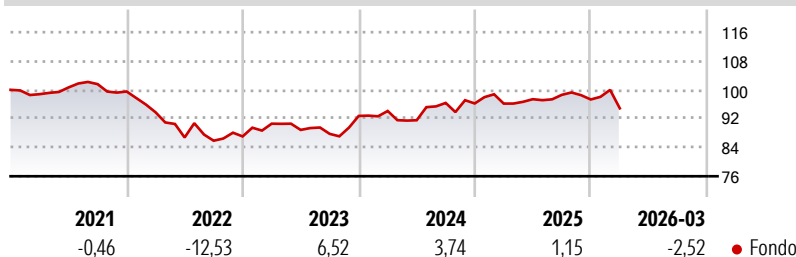
Obiettivo d'Investimento Dichiarato

L'obiettivo del Comparto la salvaguardia e la crescita regolare del capitale investito dall'Azionista nell'arco di un periodo di cinque anni. Il processo d'investimento si basa su un'asset allocation attiva, in chiave sia tattica che strategica, su una solida diversificazione principalmente nelle classi di attività del reddito fisso tramite il ricorso all'effetto leva, nonché su una gestione valutaria attiva. Il gestore degli investimenti mira a individuare driver di rendimento utilizzando posizioni sia lunghe che corte in un'ampia gamma di strumenti a reddito fisso. Inoltre, con riferimento a una porzione più limitata del Comparto, il gestore degli investimenti punta a investire in strumenti azionari.

Misure di Rischio

3Y Alpha	-	3Y Sharpe Ratio	-0,19
3Y Beta	-	3Y Std Dev	6,47
3Y R-Squared	-	3Y Risk	-
3Y Info Ratio	-	5Y Risk	-
3Y Tracking Error	-	10Y Risk	-

Rendimenti



Rend. Cumulati %

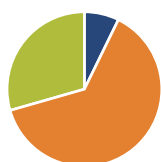
Periodo	Fondo
3-Mesi	-3,13
6-Mesi	-3,06
1-Anno	-0,26
3-Anni Ann.ti	1,45
5-Anni Ann.ti	-0,90
10-Anni Ann.ti	-

Rendimenti aggiornati al 07/04/2026

Rendimenti

Periodo	Q1	Q2	Q3	Q4
2026	-2,52	-	-	-
2025	-0,04	1,27	1,24	-1,30
2024	1,49	-2,73	5,26	-0,16
2023	4,06	-1,91	-1,23	5,66
2022	-5,82	-7,45	-1,03	1,39

Portafoglio 31/03/2026



Asset Allocation %

- Azioni
- Obbligazioni
- Liquidità
- Altro

Netta

17,60
153,88
-71,50
0,02

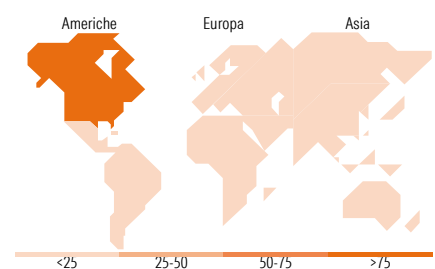
Morningstar Style Box®

Stile Azionario

Stile	Value	Blend	Growth
Capitalizz.			
Large			
Mid			
Small			

Reddito Fisso

Sensibilità ai Tassi	Bassa	Med	Alta
Qualità Credito			
Alto			
Med			
Basso			



Titoli principali

Nome	Settore	%
E-mini S&P 500 Future June 26	-	14,86
5 Year Treasury Note Future...	-	13,77
10 Year Government of Canada...	-	12,20
5 Year Government of Canada...	-	10,32
Euro OAT Future June 26	-	9,31
Australia (Commonwealth of)...	-	6,98
% Primi 10 Titoli sul Patrimonio		67,44
Numero Complessivo di Titoli Azionari		0
Numero Complessivo di Titoli Obbligazionari		128

Distribuzione Settoriale %

Settore	Fondo
Ciclico	28,16
Sensibile	53,96
Difensivo	17,88

Fixed Income Sector Weightings %

Settore	Fondo
Governativo	83,26
Societario	0,55
Cartolarizzazioni	24,36
Enti Locali	0,00
Liquidità ed equivalenti	-246,74
Derivati	238,57

Ripartizione Geografica %

Regione	Fondo
America	83,59
Stati Uniti	83,58
Canada	0,00
America Latina e Centrale	0,01
Europa	16,32
Regno Unito	4,55
Europa Occidentale - Euro	11,26
Europa Occidentale - Non Euro	0,51
Europa dell'Est	0,00
Africa	0,00
Medio Oriente	0,00
Asia	0,09
Giappone	0,00
Australasia	0,00
Asia - Paesi Sviluppati	0,00
Asia - Emergente	0,09

Anagrafica

Società di Gestione	Nordea Investment Funds SA	Patrimonio Classe (Mln)	13,74 USD	Investimento Min. Ingresso	-
Telefono	00352 43 39 50 1	Domicilio	LUSSEMBURGO	Investimento Min. Successivo	-
Web	www.nordea.lu	Valuta del Fondo	EUR	T.E.R.	0,96%
Data di Partenza	28/11/2017	UCITS	Si	Spese correnti	1,00%
Nome del Gestore	-	Inc/Acc	Inc	Commissione di incentivo	-
Data Inizio Gestione	28/11/2017	ISIN	LU1625064396		
NAV (07/04/2026)	EUR 89,05				

Nordea 2 - Global Asset Allocation Target Date Fund 1 LP EUR

Patrimonio Netto (Mln) 13,75 EUR

(31/03/2026)