

# L&G Emerging Markets Short Duration Bond Fund Z EUR Hgd Acc

## Categoria Morningstar™

Obbligazionari Paesi Emergenti EUR

## Benchmark Morningstar

Morningstar Emerging Markets Sovereign Bond GR Hedged EUR  
Usato nel Report

## Benchmark Dichiarato

50% JPM EMBI Global Diversified 3-5 TR USD, 50% JPM CEMBI Broad Diversified 3-5Y TR USD

## Morningstar Rating™

Senza rating

### Obiettivo d'Investimento Dichiarato

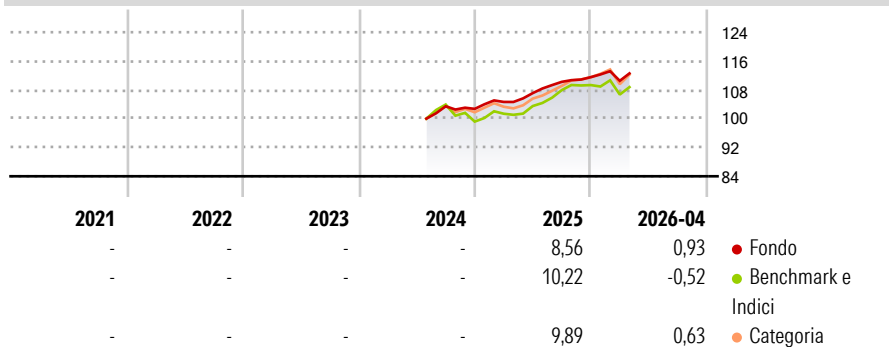
The objective of the Fund is to provide long term return consisting of a combination of capital growth and income. The Fund is actively managed and seeks to achieve this objective by investing in a broad range of fixed income securities of which at least 80% will be issued in US Dollar, Sterling or Euro by Developing/ Emerging Market governments and corporates. The Fund is managed with reference to the blended benchmark consisting of 50% JPM Morgan EMBI Global Diversified 3-5 year Total Return Index and 50% JP Morgan CEMBI Broad Diversified 3-5 year Total Return Index, the "Benchmark Index".

### Misure di Rischio

3Y Alpha	-	3Y Sharpe Ratio	-
3Y Beta	-	3Y Std Dev	-
3Y R-Squared	-	3Y Risk	-
3Y Info Ratio	-	5Y Risk	-
3Y Tracking Error	-	10Y Risk	-

Basati su Morningstar Emerging Markets Sovereign Bond GR Hedged EUR (dove applicabile)

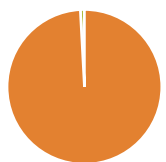
### Rendimenti



Rend. Cumulati %	Fondo	Bmk	Cat	Rendimenti Trimestrali %	Q1	Q2	Q3	Q4
3-Mesi	0,45	0,10	0,39	2026	-0,91	-	-	-
6-Mesi	2,23	0,70	2,98	2025	1,87	2,34	2,92	1,18
1-Anno	7,90	8,55	11,06	2024	-	-	-	-0,70
3-Anni Ann.ti	-	-	-	2023	-	-	-	-
5-Anni Ann.ti	-	-	-	2022	-	-	-	-
10-Anni Ann.ti	-	-	-					

Rendimenti aggiornati al 07/05/2026

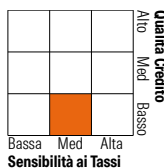
### Portafoglio 31/03/2026



Asset Allocation %	Netta
● Azioni	0,00
● Obbligazioni	100,83
● Liquidità	-0,84
● Altro	0,01

### Fixed Income Style

#### Box™



Fixed Income Style	Fondo	Credit Quality %	Fond	Credit Quality %	Fond
Duration Effettiva	-	AAA	0,53	BBB	30,16
Maturità effettiva	-	AA	3,00	BB	23,86
Qualità Credito Media	BB	A	17,31	B	17,83
				Below B	7,11
				Not Rated	0,20

### Titoli principali

Nome	Settore	%
Sri Lanka (Democratic...	-	1,69
Banco Mercantil del Norte S.A.	-	1,16
Greenko Wind Projects...	-	1,15
SNB Funding Ltd. 6%	-	1,01
JSC National Company...	-	0,99
Bahrain (Kingdom of) 5.625%	-	0,94
Saudi Awwal Bank 5.947%	-	0,91
BSF Finance 5.761%	-	0,90
Poland (Republic of) 4.875%	-	0,87
Al Rajhi Sukuk Ltd. 5.651%	-	0,80
% Primi 10 Titoli sul Patrimonio		10,42
Numero Complessivo di Titoli Azionari		1
Numero Complessivo di Titoli Obbligazionari		403

### Fixed Income Sector Weightings %

Settore	Fondo
🏛️ Governativo	40,26
🏢 Societario	60,58
🏠 Cartolarizzazioni	0,00
🏘️ Enti Locali	0,00
🏦 Liquidità ed equivalenti	0,36
📄 Derivati	-1,20

### Coupon Range %

Categoria	Fondo
0 coupon	0,67
Da 0 a 4 cedole	18,99
Da 4 a 6 cedole	43,15
Da 6 a 8 cedole	23,60
Da 8 a 10 cedole	12,24
Da 10 a 12 cedole	1,08
Oltre 12 cedole	0,27

### Scadenze %

Scadenza	Fondo
da 1 a 3	17,25
da 3 a 5	53,09
da 5 a 7	13,06
da 7 a 10	13,86
da 10 a 15	1,88
da 15 a 20	0,00
da 20 a 30	0,47
oltre 30	0,21

### Anagrafica

Società di Gestione	LGIM Managers (Europe) Limited	Patrimonio Classe (Mln)	0,00 EUR	Investimento Min. Ingresso	10.000.000 EUR
Telefono	-	Domicilio	LUSSEMBURGO	Investimento Min. Successivo	100.000 USD
Web	https://www.lgim.com/	Valuta del Fondo	EUR	T.E.R.	-
Data di Partenza	31/07/2017	UCITS	Si	Spese correnti	0,06%
Nome del Gestore	-	Inc/Acc	Acc	Commissione di incentivo	-
Data Inizio Gestione	24/10/2016	ISIN	LU1624400120		
NAV (07/05/2026)	EUR 1,19				
Patrimonio Netto (Mln)	856,03 USD				

(31/03/2026)