

# DWS Invest Global Infrastructure PFC

## Categoria Morningstar™

Azionari Settore Infrastrutture

## Benchmark Morningstar

Morningstar Global Equity Infrastructure

NR USD

Usato nel Report

## Benchmark Dichiarato

Not Benchmarked

## Morningstar Rating™

★★

### Obiettivo d'Investimento Dichiarato

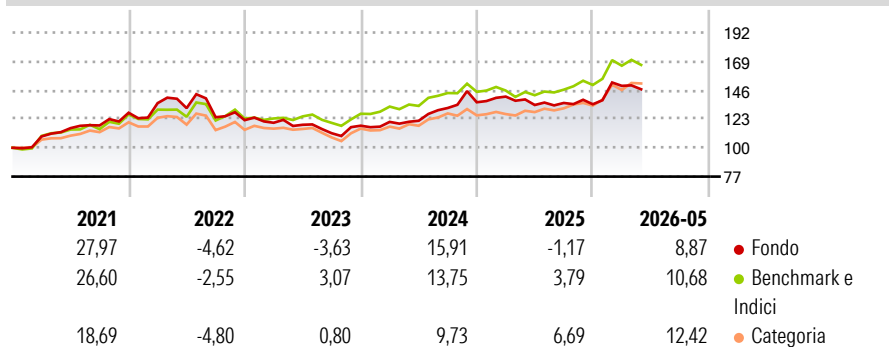
L'obiettivo d'investimento del comparto consiste principalmente nel conseguire una costante rivalutazione in euro a lungo termine mediante investimenti in promettenti società del settore delle "infrastrutture globali". Almeno il 70% del patrimonio complessivo del comparto (al netto delle liquidità) verrà investito in investimenti in azioni, altri titoli azionari e titoli di capitale non certificati di emittenti del settore delle "infrastrutture globali".

### Misure di Rischio

3Y Alpha	-2,57	3Y Sharpe Ratio	0,46
3Y Beta	0,98	3Y Std Dev	11,11
3Y R-Squared	86,12	3Y Risk	Med
3Y Info Ratio	-0,65	5Y Risk	Med
3Y Tracking Error	4,90	10Y Risk	-

Basati su Morningstar Global Equity Infrastructure NR USD (dove applicabile)

### Rendimenti



### Rend. Cumulati %

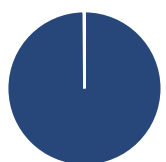
	Fondo	Bmk	Cat
3-Mesi	-1,65	0,70	2,59
6-Mesi	11,05	12,49	14,72
1-Anno	10,42	18,45	18,47
3-Anni Ann.ti	7,53	10,41	10,10
5-Anni Ann.ti	4,76	8,11	5,86
10-Anni Ann.ti	-	-	-

Rendimenti aggiornati al 19/06/2026

### Rendimenti

	Q1	Q2	Q3	Q4
2026	10,92	-	-	-
2025	3,31	-4,76	1,20	-0,75
2024	2,59	0,75	8,38	3,47
2023	-1,70	-1,35	-5,70	5,39
2022	5,98	-2,92	-5,54	-1,86

### Portafoglio 30/04/2026



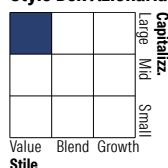
#### Asset Allocation %

- Azioni
- Obbligazioni
- Liquidità
- Altro

#### Netta

99,88  
0,00  
0,12  
0,00

#### Style Box Azionaria



#### Mkt Cap %

	Fondo
Giant	21,00
Large	29,32
Medium	47,98
Small	1,70
Micro	0,00

#### Capitalizzazione media di mercato

	Fondo
Ave Mkt Cap EUR	35.847,9



### Titoli principali

Nome	Settore	%
Williams Companies Inc	🔥	6,20
Enbridge Inc	🔥	5,37
American Tower Corp	🏠	5,37
National Grid PLC	💡	5,35
TC Energy Corp	🔥	5,27
Vinci SA	⚙️	4,98
Sempra	💡	4,54
Targa Resources Corp	🔥	4,00
Exelon Corp	💡	3,75
PG&E Corp	🔥	3,47
% Primi 10 Titoli sul Patrimonio		48,31
Numero Complessivo di Titoli Azionari		50
Numero Complessivo di Titoli Obbligazionari		0

### Distribuzione Settoriale %

	Fondo
<b>Ciclico</b>	<b>11,87</b>
Materie Prime	-
Beni di Consumo Ciclici	-
Finanza	-
Immobiliare	11,87
<b>Sensibile</b>	<b>45,42</b>
Telecomunicazioni	0,13
Energia	32,21
Beni Industriali	13,08
Tecnologia	-
<b>Difensivo</b>	<b>42,71</b>
Beni Difensivi	-
Salute	-
Servizi di Pubblica Utilità	42,71

### Ripartizione Geografica %

	Fondo
<b>America</b>	<b>70,70</b>
Stati Uniti	54,37
Canada	14,47
America Latina e Centrale	1,86
<b>Europa</b>	<b>24,29</b>
Regno Unito	7,13
Europa Occidentale - Euro	17,16
Europa Occidentale - Non Euro	0,00
Europa dell'Est	0,00
Africa	0,00
Medio Oriente	0,00
<b>Asia</b>	<b>5,01</b>
Giappone	1,09
Australasia	1,78
Asia - Paesi Sviluppati	0,81
Asia - Emergente	1,33

### Anagrafica

Società di Gestione	DWS Investment S.A.	Patrimonio Classe (Mln)	9,54 EUR	Investimento Min. Ingresso	-
Telefono	+352 42101-1	(19/06/2026)		Investimento Min. Successivo	-
Web	www.dws.lu	Domicilio	LUSSEMBURGO	T.E.R.	2,45%
Data di Partenza	31/07/2017	Valuta del Fondo	EUR	Spese correnti	2,27%
Nome del Gestore	Manoj Patel	UCITS	Si	Commissione di incentivo	-
Data Inizio Gestione	29/11/2013	Inc/Acc	Acc		
NAV (19/06/2026)	EUR 155,62	ISIN	LU1648271861		
Patrimonio Netto (Mln)	2.548,70 EUR				

(30/04/2026)

See disclosures for more details

© 2026 Morningstar Italia. Tutti i diritti sono riservati. Le informazioni qui contenute: (1) sono proprietà di Morningstar, (2) non possono essere copiate, (3) non costituiscono consiglio di investimento; (4) sono fornite con scopi informativi; (5) sono ritenute attendibili da Morningstar che, pertanto, ne garantisce il maggior grado di accuratezza e completezza possibile, fatto salvo il caso in cui queste Le siano state fornite in modo errato e/o non completo dalle relative società prodotte; (6) sono estratte dai dati del fondo disponibili e riferiti a date temporali diverse. Morningstar non è responsabile per qualunque danno o perdita derivante da qualunque uso delle informazioni e chi visiona tali informazioni sarà responsabile dell'uso che andrà a farne. Non vi è naturalmente garanzia alcuna che i risultati del passato trovino un riscontro nel futuro.