

DWS Vermögensbildungsfonds I TFC

Categoria Morningstar™

Azionari Internazionali Large Cap Blend

Benchmark Morningstar

Morningstar Global Target Market

Exposure NR USD

Usato nel Report

Benchmark Dichiarato

MSCI World NR USD

Morningstar Rating™

★★★★

Obiettivo d'Investimento Dichiarato

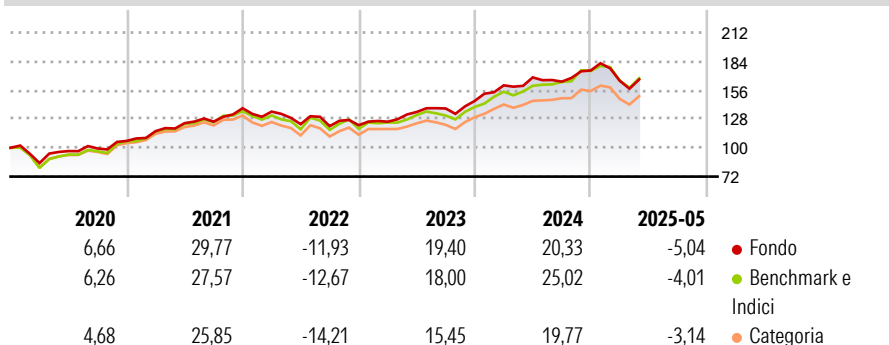
Obiettivo della politica d'investimento è il conseguimento di un incremento di valore duraturo rispetto al benchmark (MSCI World TR Net). A tale scopo, il fondo investe prevalentemente in azioni di emittenti nazionali ed esteri. Queste azioni devono provenire di preferenza da grandi imprese di vari settori economici e da società medie e piccole che, considerate in base alla loro organizzazione e struttura, facciano sperare in un andamento favorevole e in buoni rendimenti a lungo termine.

Misure di Rischio

3Y Alpha	0,37	3Y Sharpe Ratio	0,54
3Y Beta	0,77	3Y Std Dev	12,22
3Y R-Squared	84,76	3Y Risk	Basso
3Y Info Ratio	-0,20	5Y Risk	Basso
3Y Tracking Error	6,18	10Y Risk	-

Basati su Morningstar Global Target Market Exposure NR USD (dove applicabile)

Rendimenti



Rend. Cumulati %

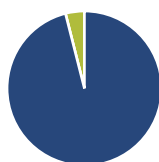
	Fondo	Bmk	Cat
3-Mesi	-0,14	1,62	1,46
6-Mesi	-5,32	-3,42	-3,28
1-Anno	-0,61	5,16	3,44
3-Anni Ann.ti	10,88	12,30	10,40
5-Anni Ann.ti	11,19	12,50	10,24
10-Anni Ann.ti	-	-	-

Rendimenti aggiornati al 01/07/2025

Rendimenti

Trimestrali %	Q1	Q2	Q3	Q4
2025	-5,74	-	-	-
2024	10,39	4,81	-2,44	6,61
2023	2,82	7,56	2,51	5,33
2022	-2,37	-9,02	-1,57	0,73
2021	8,91	6,68	1,19	10,38

Portafoglio 31/05/2025



Asset Allocation %

- Azioni
- Obbligazioni
- Liquidità
- Altro

Netta

96,05
0,00
3,95
0,00

Style Box Azionaria

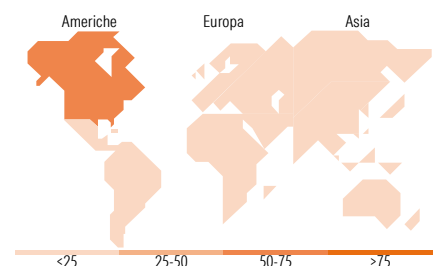


Mkt Cap %

Fondo	Value	Blend	Growth
Giant	59,23		
Large	32,25		
Medium	7,15		
Small	1,06		
Micro	0,31		

Capitalizzazione media di mercato

Ave Mkt Cap EUR 228.280,32



Titoli principali

Nome	Settore	%
Alphabet Inc Class A	IT	9,11
Taiwan Semiconductor...	IT	5,19
Microsoft Corp	IT	3,79
Meta Platforms Inc Class A	IT	3,69
Booking Holdings Inc	IT	3,33
Visa Inc Class A	Finanza	2,64
NVIDIA Corp	IT	2,38
Nestle SA	Alimentari	1,88
Adobe Inc	IT	1,82
Novo Nordisk AS Class B	Salute	1,78
% Primi 10 Titoli sul Patrimonio		35,61
Numero Complessivo di Titoli Azionari		127
Numero Complessivo di Titoli Obbligazionari		0

Distribuzione Settoriale %

	Fondo
Ciclico	28,24
Materie Prime	-
Beni di Consumo Ciclici	8,90
Finanza	19,34
Immobiliare	-
Sensibile	51,13
Telecomunicazioni	13,61
Energia	3,97
Beni Industriali	7,23
Tecnologia	26,31
Difensivo	20,63
Beni Difensivi	7,90
Salute	12,74
Servizi di Pubblica Utilità	-

Ripartizione Geografica %

	Fondo
America	62,99
Stati Uniti	60,74
Canada	2,25
America Latina e Centrale	0,00
Europa	25,57
Regno Unito	5,82
Europa Occidentale - Euro	10,13
Europa Occidentale - Non Euro	8,65
Europa dell'Est	0,00
Africa	0,00
Medio Oriente	0,97
Asia	11,44
Giappone	4,17
Australasia	0,00
Asia - Paesi Sviluppati	7,27
Asia - Emergente	0,00

Anagrafica

Società di Gestione	DWS Investment GmbH	Patrimonio Classe (Mln)	40,67 EUR	Investimento Min. Ingresso	-
Telefono	-	(01/07/2025)	-	Investimento Min. Successivo	-
Web	www.dws.de	Domicilio	GERMANIA	T.E.R.	0,80%
Data di Partenza	30/06/2017	Valuta del Fondo	EUR	Spese correnti	0,80%
Nome del Gestore	-	UCITS	Si	Commissione di incentivo	-
Data Inizio Gestione	22/02/2013	Inc/Acc	Acc		
NAV (01/07/2025)	EUR 319,93	ISIN	DE000DWS2NM1		
Patrimonio Netto (Mln)	14.547,09 EUR				

(31/05/2025)