

Comgest Growth Europe Opportunities EUR Z Acc

Categoria Morningstar™

Azionari Europa Mid Cap

Benchmark Morningstar

Morningstar Developed Europe Target

Market Exposure NR EUR

Usato nel Report

Benchmark Dichiarato

MSCI Europe NR EUR

Morningstar Rating™

★★

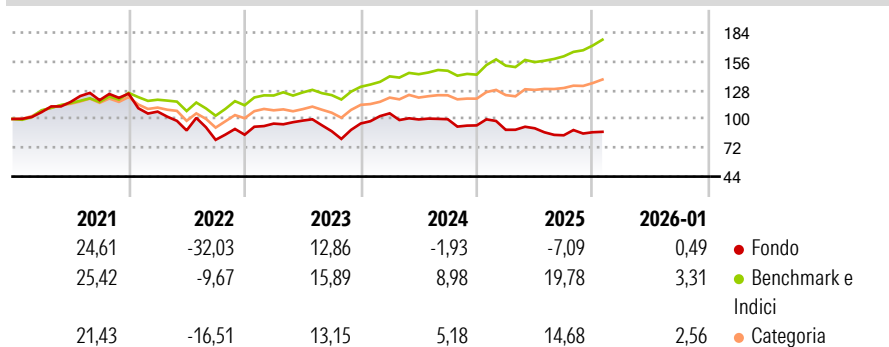
Obiettivo d'Investimento Dichiarato

L'obiettivo del Fondo è aumentare il proprio valore (crescita del capitale) nel lungo periodo. Il Fondo mira a conseguire tale obiettivo investendo in un portafoglio di società a elevata qualità e crescita a lungo termine. Il Fondo investirà almeno il 51% del proprio patrimonio in azioni e azioni privilegiate emesse da società quotate o negoziate su mercati regolamentati, aventi sede legale od operanti prevalentemente nell'Europa allargata. Per Europa allargata si intendono i paesi dell'Unione europea (compresi i nuovi Stati membri), lo Spazio economico europeo e Svizzera, Russia, Turchia, Libano, Israele, Egitto, Tunisia e Marocco. Per garantire la propria ammissibilità al piano di risparmio in azioni ("plan d'épargne en actions") in...

Misure di Rischio

3Y Alpha	-17,08	3Y Sharpe Ratio	-0,24
3Y Beta	1,32	3Y Std Dev	15,18
3Y R-Squared	60,75	3Y Risk	Alto
3Y Info Ratio	-1,55	5Y Risk	Alto
3Y Tracking Error	9,92	10Y Risk	+Med

Basati su Morningstar Developed Europe Target Market Exposure NR EUR (dove applicabile)

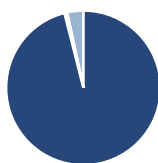
Rendimenti

Rend. Cumulati %

	Fondo	Bmk	Cat
3-Mesi	1,04	12,14	7,64
6-Mesi	0,39	14,54	8,80
1-Anno	-14,89	15,78	9,54
3-Anni Ann.ti	-3,51	13,75	9,11
5-Anni Ann.ti	-4,34	11,96	6,71
10-Anni Ann.ti	6,22	9,61	7,10

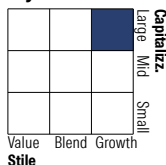
Rendimenti aggiornati al 17/02/2026

Rendimenti

	Q1	Q2	Q3	Q4
2026	-	-	-	-
2025	-4,58	1,66	-7,48	3,52
2024	10,35	-5,65	0,22	-6,01
2023	12,73	3,06	-10,46	8,50
2022	-14,01	-17,06	-10,28	6,22

Portafoglio 31/01/2026

Asset Allocation %

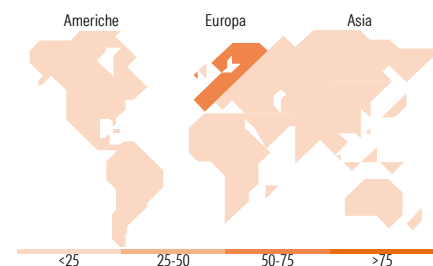
● Azioni	96,05
● Obbligazioni	0,00
● Liquidità	0,54
● Altro	3,41

Netta
Style Box Azionaria

Mkt Cap %

Giant	23,93
Large	42,07
Medium	25,31
Small	8,68
Micro	0,00

Fondo
Capitalizzazione media di mercato

Ave Mkt Cap EUR	30.868,57
-----------------	-----------


Titoli principali

Nome	Settore	%
London Stock Exchange Group...	🏢	5,46
ASML Holding NV	🏢	5,38
ASM International NV	🏢	5,26
AstraZeneca PLC	🏠	5,16
Schneider Electric SE	⚙️	4,95
Lonza Group Ltd	🏠	4,85
Kingspan Group PLC	⚙️	4,83
SAP SE	🏢	4,81
Alcon Inc	🏠	4,80
Adyen NV	🏢	4,76
% Primi 10 Titoli sul Patrimonio		50,25
Numero Complessivo di Titoli Azionari		30
Numero Complessivo di Titoli Obbligazionari		0

Distribuzione Settoriale %

	Fondo
Ciclico	12,86
🏠 Materie Prime	4,37
🏠 Beni di Consumo Ciclici	2,81
🏠 Finanza	5,69
🏠 Immobiliare	-
Sensibile	58,15
🏢 Telecomunicazioni	7,31
🏠 Energia	-
🏠 Beni Industriali	18,51
🏢 Tecnologia	32,34
Difensivo	28,99
🏠 Beni Difensivi	2,12
🏠 Salute	26,87
🏠 Servizi di Pubblica Utilità	-

Ripartizione Geografica %

	Fondo
America	7,36
Stati Uniti	7,36
Canada	0,00
America Latina e Centrale	0,00
Europa	92,64
Regno Unito	19,69
Europa Occidentale - Euro	47,39
Europa Occidentale - Non Euro	25,56
Europa dell'Est	0,00
Africa	0,00
Medio Oriente	0,00
Asia	0,00
Giappone	0,00
Australasia	0,00
Asia - Paesi Sviluppati	0,00
Asia - Emergente	0,00

Anagrafica

Società di Gestione	Comgest Asset Management Intl Ltd	Patrimonio Classe (Mln)	10,69 EUR	Investimento Min. Ingresso	10 EUR
Telefono	-	(17/02/2026)		Investimento Min. Successivo	-
Web	-	Domicilio	IRLANDA	T.E.R.	1,15%
Data di Partenza	21/07/2017	Valuta del Fondo	EUR	Spese correnti	1,14%
Nome del Gestore	Franz Weis	UCITS	Si	Commissione di incentivo	-
		Inc/Acc	Acc		

Comgest Growth Europe Opportunities EUR Z Acc

	Denis Callioni	ISIN	IE00BZ0X9T58
	Connor Middleton		
Data Inizio Gestione	07/08/2009		
NAV ^(17/02/2026)	EUR 43,73		
Patrimonio Netto (Mln)	253,15 EUR		
^(31/01/2026)			