

T. Rowe Price Funds SICAV - Global Allocation Extended Fund A

Categoria Morningstar™

Bilanciati Moderati USD

Benchmark Morningstar

Morningstar EAA USD Mod Target

Allocation NR USD

Usato nel Report

Benchmark Dichiarato

60% MSCI ACWI NR EUR, 23% Bloomberg

Global Aggregate TR Hdq USD, 17% ICE

BofA US 3M Trsy Bill TR USD

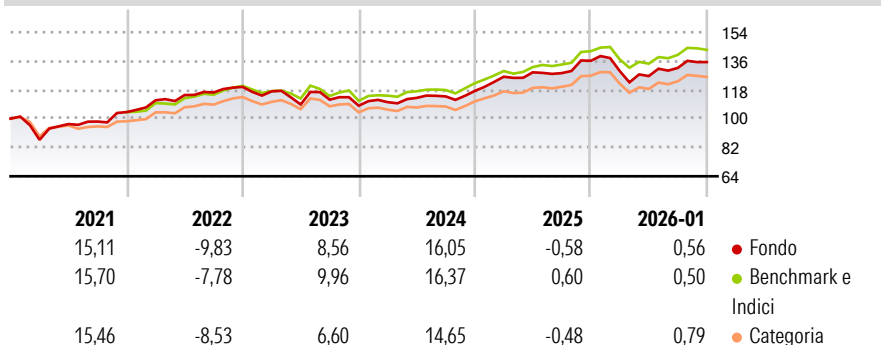
Morningstar Rating™

★★★

Obiettivo d'Investimento Dichiarato

The investment objective of the fund is to maximise the value of its shares, over the long term, through both growth in the value of, and income from, its investments.

Rendimenti



Misure di Rischio

3Y Alpha	-0,73	3Y Sharpe Ratio	0,53
3Y Beta	0,98	3Y Std Dev	7,90
3Y R-Squared	90,36	3Y Risk	Med
3Y Info Ratio	-0,44	5Y Risk	Med
3Y Tracking Error	2,16	10Y Risk	-

Basati su Morningstar EAA USD Mod Target Allocation NR USD (dove applicabile)

Rend. Cumulati %


	Fondo	Bmk	Cat
3-Mesi	1,17	0,55	1,29
6-Mesi	6,29	5,65	6,51
1-Anno	-1,95	-0,80	-1,04
3-Anni Ann.ti	6,75	7,81	6,49
5-Anni Ann.ti	4,65	6,21	5,34
10-Anni Ann.ti	-	-	-

Rendimenti aggiornati al 10/02/2026

Rendimenti

	Q1	Q2	Q3	Q4
Trimestrali %				
2026	-	-	-	-
2025	-4,72	-2,38	4,02	2,77
2024	7,57	2,18	-0,38	5,98
2023	2,06	2,45	0,81	2,99
2022	-2,31	-7,02	2,77	-3,40

Portafoglio 31/12/2025



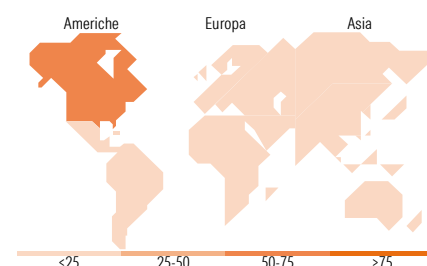
Morningstar Style Box®

Stile Azionario

Capitaliz.	Large	Mid	Small
Value			
Blend			
Growth			
Stile			

Reddito Fisso

Qualità Credito	Alto	Med	Basso
Sensibilità ai Tassi			
Bassa			
Med			
Alta			



Titoli principali

Nome	Settore	%
Trp Sicav Responsible Global...	—	17,82
Trp Sicav Dynamic Global...	—	9,68
Trp Sicav Global High Income...	—	4,33
Trp Sicav Emerging Markets...	—	2,48
NVIDIA Corp		2,45
Microsoft Corp		2,39
Apple Inc		2,06
Trp Sicav Emerging Loc...	—	1,84
Alphabet Inc Class C		1,21
Amazon.com Inc		1,17
% Primi 10 Titoli sul Patrimonio		45,42
Numero Complessivo di Titoli Azionari		983
Numero Complessivo di Titoli Obbligazionari		7

Distribuzione Settoriale %

	Fondo
Ciclico	34,01
Sensibile	50,39
Difensivo	15,61

Fixed Income Sector Weightings %

	Fondo
Governativo	0,14
Societario	6,23
Cartolarizzazioni	0,00
Enti Locali	0,00
Liquidità ed equivalenti	93,63
Derivati	0,00

Ripartizione Geografica %

	Fondo
America	66,36
Stati Uniti	59,89
Canada	5,28
America Latina e Centrale	1,19
Europa	18,27
Regno Unito	3,79
Europa Occidentale - Euro	9,60
Europa Occidentale - Non Euro	3,20
Europa dell'Est	0,48
Africa	0,67
Medio Oriente	0,54
Asia	15,36
Giappone	4,87
Australasia	0,89
Asia - Paesi Sviluppati	4,34
Asia - Emergente	5,26

Anagrafica

Società di Gestione	T. Rowe Price (Luxembourg) Management S.à r.l.	Patrimonio Classe (Mln)	6,26 USD	Investimento Min. Ingresso	-
Telefono	+441268466339	(10/02/2026)		Investimento Min. Successivo	100 USD
Web	www.troweprice.com	Domicilio	LUSSEMBURGO	T.E.R.	-
Data di Partenza	26/07/2017	Valuta del Fondo	USD	Spese correnti	1,47%
Nome del Gestore	-	UCITS	Si	Commissione di incentivo	-
Data Inizio Gestione	26/07/2017	Inc/Acc	Acc		
NAV (10/02/2026)	USD 17,09	ISIN	LU1614211974		

T. Rowe Price Funds SICAV - Global Allocation Extended Fund A

Patrimonio Netto (Mln)	64,53 USD
(31/12/2025)	