

T. Rowe Price Funds SICAV - Global Allocation Extended Fund Q

Categoria Morningstar™

Bilanciati Moderati USD

Benchmark Morningstar

Morningstar EAA USD Mod Target
Allocation NR USD
Usato nel Report

Benchmark Dichiarato

60% MSCI ACWI NR EUR, 23% Bloomberg
Global Aggregate TR Hdg USD, 17% ICE
BofA US 3M Trsy Bill TR USD

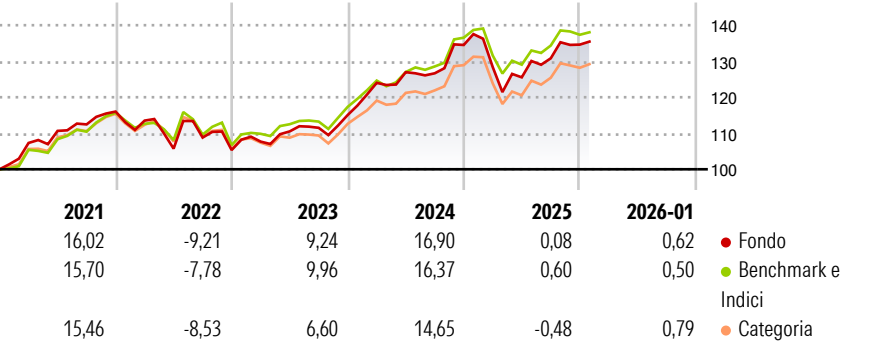
Morningstar Rating™

★★★

Obiettivo d'Investimento Dichiarato

The investment objective of the fund is to maximise the value of its shares, over the long term, through both growth in the value of, and income from, its investments.

Rendimenti



Misure di Rischio

3Y Alpha	-0,04	3Y Sharpe Ratio	0,62
3Y Beta	0,98	3Y Std Dev	7,90
3Y R-Squared	90,14	3Y Risk	Med
3Y Info Ratio	-0,09	5Y Risk	Med
3Y Tracking Error	2,18	10Y Risk	-

Basati su Morningstar EAA USD Mod Target Allocation NR USD (dove applicabile)

Rend. Cumulati %	Fondo	Bmk	Cat	Rendimenti Trimestrali %	Q1	Q2	Q3	Q4
3-Mesi	1,97	0,55	1,29	2026	-	-	-	-
6-Mesi	6,64	5,65	6,51	2025	-4,57	-2,21	4,21	2,90
1-Anno	-0,43	-0,80	-1,04	2024	7,76	2,39	-0,24	6,21
3-Anni Ann.ti	7,67	7,81	6,49	2023	2,22	2,63	0,90	3,19
5-Anni Ann.ti	5,51	6,21	5,34	2022	-2,16	-6,86	2,91	-3,19
10-Anni Ann.ti	-	-	-					

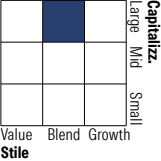
Rendimenti aggiornati al 11/02/2026

Portafoglio 31/12/2025

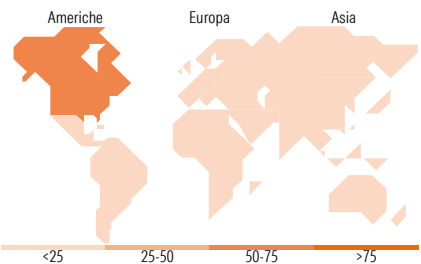


Morningstar Style Box®

Stile Azionario



Reddito Fisso









Titoli principali

Nome	Settore	%
Trp Sicav Responsible Global...	—	17,82
Trp Sicav Dynamic Global...	—	9,68
Trp Sicav Global High Income...	—	4,33
Trp Sicav Emerging Markets...	—	2,48
NVIDIA Corp	📊	2,45
Microsoft Corp	📊	2,39
Apple Inc	📊	2,06
Trp Sicav Emerging Loc...	—	1,84
Alphabet Inc Class C	📊	1,21
Amazon.com Inc	📊	1,17
% Primi 10 Titoli sul Patrimonio		45,42
Numero Complessivo di Titoli Azionari		983
Numero Complessivo di Titoli Obbligazionari		7

Distribuzione Settoriale %

🔄 Ciclico	34,01
📈 Sensibile	50,39
➡ Difensivo	15,61

Fixed Income Sector Weightings %

 Governativo	0,14
 Societario	6,23
 Cartolarizzazioni	0,00
 Enti Locali	0,00
 Liquidità ed equivalenti	93,63
 Derivati	0,00

Ripartizione Geografica %

America	66,36
Stati Uniti	59,89
Canada	5,28
America Latina e Centrale	1,19
Europa	18,27
Regno Unito	3,79
Europa Occidentale - Euro	9,60
Europa Occidentale - Non Euro	3,20
Europa dell'Est	0,48
Africa	0,67
Medio Oriente	0,54
Asia	15,36
Giappone	4,87
Australasia	0,89
Asia - Paesi Sviluppati	4,34
Asia - Emergente	5,26

Anagrafica

Società di Gestione	T. Rowe Price (Luxembourg) Management S.à r.l.	Patrimonio Classe (Mln)	0,98 USD	Investimento Min. Ingresso	-
Telefono	+441268466339	Domicilio	LUSSEMBURGO	Investimento Min. Successivo	100 USD
Web	www.troweprice.com	Valuta del Fondo	USD	T.E.R.	-
Data di Partenza	26/07/2017	UCITS	Si	Spese correnti	0,79%
Nome del Gestore	-	Inc/Acc	Acc	Commissione di incentivo	-
Data Inizio Gestione	26/07/2017	ISIN	LU1614212352		
NAV (11/02/2026)	USD 18,19				

T. Rowe Price Funds SICAV - Global Allocation Extended Fund Q

Patrimonio Netto (Mln)	64,53 USD
(31/12/2025)	