

DWS Invest ESG Equity Income LD

Categoria Morningstar™

Azionari Globali - Reddito

Benchmark Morningstar

Morningstar Global Markets High Dividend

Yield NR USD

Usato nel Report

Benchmark Dichiarato

Not Benchmarked

Morningstar Rating™

★★★

Obiettivo d'Investimento Dichiarato

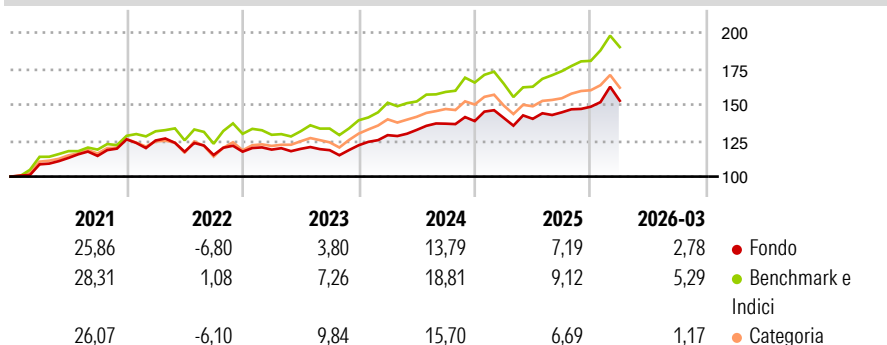
Obiettivo della politica d'investimento di Deutsche Invest I ESG Equity Income è il conseguimento di un rendimento superiore alla media. Almeno il 70% del patrimonio del comparto sarà investito in azioni da emittenti nazionali ed esteri che potrebbero offrire un rendimento azionario superiore alla media, in base alle previsioni. Almeno il 51% del patrimonio del comparto è investito in azioni quotate per la negoziazione ufficiale in borsa oppure comprese o ammesse in un mercato organizzato e che non sono unità di un fondo d'investimento. Ai fini della presente politica d'investimento e in conformità alla definizione riportata nel Codice tedesco regolante l'investimento di capitali (KAGB), un mercato organizzato è un mercato che è...

Misure di Rischio

3Y Alpha	-3,52	3Y Sharpe Ratio	0,64
3Y Beta	0,90	3Y Std Dev	9,10
3Y R-Squared	85,78	3Y Risk	-Med
3Y Info Ratio	-1,18	5Y Risk	-Med
3Y Tracking Error	4,33	10Y Risk	-

Basati su Morningstar Global Markets High Dividend Yield NR USD (dove applicabile)

Rendimenti



Rend. Cumulati %

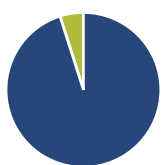
	Fondo	Bmk	Cat
3-Mesi	5,12	4,24	1,44
6-Mesi	7,40	12,20	5,23
1-Anno	21,24	30,86	24,33
3-Anni Ann.ti	9,95	14,31	11,21
5-Anni Ann.ti	7,80	11,21	8,73
10-Anni Ann.ti	-	-	-

Rendimenti aggiornati al 10/04/2026

Rendimenti

	Q1	Q2	Q3	Q4
2026	2,78	-	-	-
2025	1,57	-0,45	3,21	2,70
2024	5,76	2,83	3,25	1,34
2023	1,23	0,43	-0,77	2,89
2022	-0,64	-6,23	-1,93	2,00

Portafoglio 28/02/2026



Asset Allocation %

● Azioni	95,09
● Obbligazioni	0,00
● Liquidità	4,91
● Altro	0,00

Netta

95,09
0,00
4,91
0,00

Style Box Azionaria

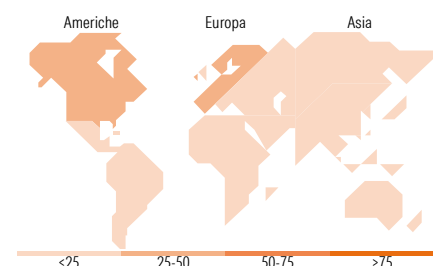


Mkt Cap %

Giant	40,19
Large	48,66
Medium	11,14
Small	0,00
Micro	0,00

Capitalizzazione media di mercato

Ave Mkt Cap EUR	93.193,29
-----------------	-----------



Titoli principali

Nome	Settore	%
Taiwan Semiconductor...	📱	4,30
Wheaton Precious Metals Corp	🏭	4,28
Samsung Electronics Co Ltd	📱	3,17
AXA SA	🏠	2,80
HSBC Holdings PLC	🏠	2,77
DNB Bank ASA	🏠	2,40
Novartis AG Registered Shares	🏠	2,16
National Grid PLC	⚡	2,11
Schneider Electric SE	⚡	2,09
Deutsche Telekom AG	📱	2,00
% Primi 10 Titoli sul Patrimonio		28,07
Numero Complessivo di Titoli Azionari		73
Numero Complessivo di Titoli Obbligazionari		0

Distribuzione Settoriale %

	Fondo
Ciclico	35,63
🏭 Materie Prime	7,61
🏠 Beni di Consumo Ciclici	2,83
🏠 Finanza	22,96
🏠 Immobiliare	2,23
Sensibile	33,14
📱 Telecomunicazioni	5,39
⚡ Energia	-
🏠 Beni Industriali	7,11
📱 Tecnologia	20,65
Difensivo	31,23
🏠 Beni Difensivi	6,05
🏠 Salute	14,88
🏠 Servizi di Pubblica Utilità	10,29

Ripartizione Geografica %

	Fondo
America	37,12
Stati Uniti	31,42
Canada	5,71
America Latina e Centrale	0,00
Europa	46,62
Regno Unito	10,04
Europa Occidentale - Euro	27,62
Europa Occidentale - Non Euro	8,96
Europa dell'Est	0,00
Africa	0,00
Medio Oriente	0,00
Asia	16,25
Giappone	3,84
Australasia	0,00
Asia - Paesi Sviluppati	10,68
Asia - Emergente	1,72

Anagrafica

Società di Gestione	DWS Investment S.A.	Patrimonio Classe (Mln)	1.826,66 EUR	Investimento Min. Ingresso	-
Telefono	+352 42101-1	(10/04/2026)		Investimento Min. Successivo	-
Web	www.dws.lu	Domicilio	LUSSEMBURGO	T.E.R.	-
Data di Partenza	07/08/2017	Valuta del Fondo	EUR	Spese correnti	1,58%
Nome del Gestore	Martin Berberich	UCITS	Si	Commissione di incentivo	-
Data Inizio Gestione	07/08/2017	Inc/Acc	Inc		

DWS Invest ESG Equity Income LD

NAV ^(10/04/2026)

EUR 160,02

ISIN

LU1616932940

Patrimonio Netto (Mln)

2.724,11 EUR

^(28/02/2026)