

# Invesco Funds - Invesco Euro Equity Fund Z Annual Distribution-Gross Income EUR

## Categoria Morningstar™

Azionari Area Euro Large Cap

## Benchmark Morningstar

Morningstar Developed Eurozone Target

Market Exposure NR EUR

Usato nel Report

## Benchmark Dichiarato

MSCI EMU NR EUR

## Morningstar Rating™

★★★★

### Obiettivo d'Investimento Dichiarato

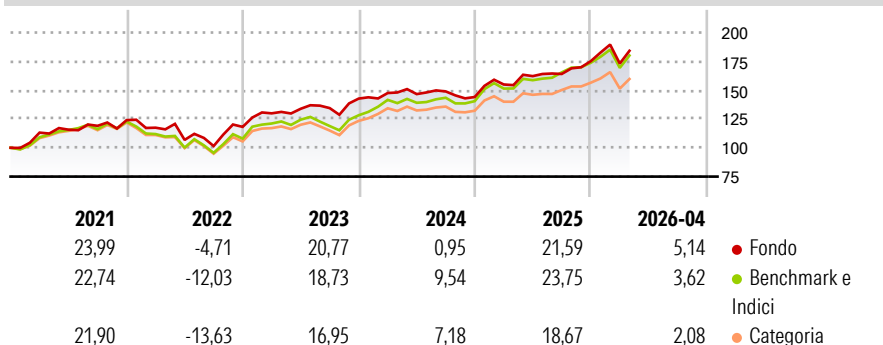
L'obiettivo del Comparto è generare risultati superiori all'Indice MSCI EMU - NR (EUR) nel lungo termine. Il Comparto si propone di raggiungere il suo obiettivo tramite un'allocazione attiva a titoli azionari dell'Eurozona. Almeno il 90% del valore patrimoniale netto del Comparto acquisirà esposizione a titoli azionari dei mercati dell'Eurozona. Almeno il 75% del suo valore patrimoniale netto sarà inoltre investito in società aventi sede legale in uno Stato membro dell'Unione europea. Fino al 10% del valore patrimoniale netto del Comparto può essere investito in titoli azionari registrati nei paesi dell'Unione europea non appartenenti all'Eurozona, come Svizzera, Norvegia e Islanda e/o titoli di debito e strumenti del mercato monetario...

### Misure di Rischio

3Y Alpha	-0,21	3Y Sharpe Ratio	0,80
3Y Beta	0,88	3Y Std Dev	11,30
3Y R-Squared	85,01	3Y Risk	-Med
3Y Info Ratio	-0,35	5Y Risk	Med
3Y Tracking Error	4,63	10Y Risk	-

Basati su Morningstar Developed Eurozone Target Market Exposure NREUR (dove applicabile)

### Rendimenti



### Rend. Cumulati %

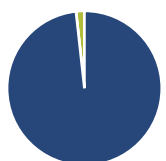
	Fondo	Bmk	Cat
3-Mesi	-0,83	0,65	0,66
6-Mesi	10,80	6,20	5,48
1-Anno	18,20	18,88	16,44
3-Anni Ann.ti	12,47	13,60	12,39
5-Anni Ann.ti	10,17	10,07	9,20
10-Anni Ann.ti	-	-	-

Rendimenti aggiornati al 04/05/2026

### Rendimenti

	Q1	Q2	Q3	Q4
2026	-1,18	-	-	-
2025	7,54	4,70	1,14	6,77
2024	3,36	-0,60	1,56	-3,25
2023	9,94	3,03	0,46	6,13
2022	-5,29	-9,02	-5,01	16,41

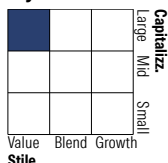
### Portafoglio 31/03/2026



#### Asset Allocation %

Azioni	98,25
Obbligazioni	0,01
Liquidità	1,73
Altro	0,01

#### Style Box Azionaria

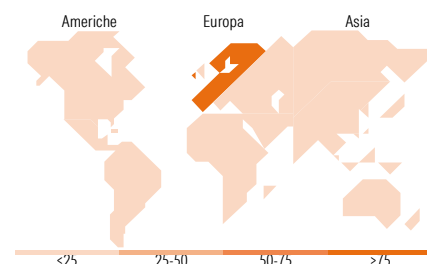


#### Mkt Cap %

Fondo	44,82
Giant	30,76
Large	23,97
Medium	0,45
Small	0,00

#### Capitalizzazione media di mercato

Fondo	41.714,6
Ave Mkt Cap EUR	1



### Titoli principali

Nome	Settore	%
Shell PLC	Industria	4,53
UniCredit SpA	Banca	4,50
Deutsche Telekom AG	Telecomunicazioni	4,40
Banco Bilbao Vizcaya...	Banca	4,04
Banco Santander SA	Banca	3,76
Enel SpA	Energia	3,73
E.ON SE	Energia	3,44
Allianz SE	Assicurazioni	3,25
Thales	Tecnologia	2,98
Airbus SE	Aerospazio	2,87
% Primi 10 Titoli sul Patrimonio		37,51
Numero Complessivo di Titoli Azionari		47
Numero Complessivo di Titoli Obbligazionari		0

### Distribuzione Settoriale %

	Fondo
<b>Ciclico</b>	<b>37,32</b>
Materie Prime	6,50
Beni di Consumo Ciclici	4,06
Finanza	24,61
Immobiliare	2,14
<b>Sensibile</b>	<b>45,09</b>
Telecomunicazioni	5,53
Energia	7,88
Beni Industriali	23,56
Tecnologia	8,13
<b>Difensivo</b>	<b>17,59</b>
Beni Difensivi	3,05
Salute	7,24
Servizi di Pubblica Utilità	7,30

### Ripartizione Geografica %

	Fondo
<b>America</b>	<b>2,12</b>
Stati Uniti	2,12
Canada	0,00
America Latina e Centrale	0,00
<b>Europa</b>	<b>96,65</b>
Regno Unito	4,61
Europa Occidentale - Euro	89,06
Europa Occidentale - Non Euro	1,02
Europa dell'Est	1,96
Africa	0,00
Medio Oriente	0,00
<b>Asia</b>	<b>1,23</b>
Giappone	0,00
Australasia	0,00
Asia - Paesi Sviluppati	1,23
Asia - Emergente	0,00

### Anagrafica

Società di Gestione	Invesco Management S.A.	Patrimonio Classe (Mln)	0,69 EUR	Investimento Min. Ingresso	1.000 EUR
Telefono	(+353) 1 4398100	(04/05/2026)		Investimento Min. Successivo	-
Web	www.invescomanagement.com	Domicilio	LUSSEMBURGO	T.E.R.	0,98%
	company.lu	Valuta del Fondo	EUR	Spese correnti	0,95%
Data di Partenza	16/08/2017	UCITS	Si	Commissione di incentivo	-

# Invesco Funds - Invesco Euro Equity Fund Z Annual Distribution-Gross Income EUR

Nome del Gestore	-	Inc/Acc	Inc
Data Inizio Gestione	31/12/2016	ISIN	LU1642784505
NAV <small>(04/05/2026)</small>	EUR 13,54		
Patrimonio Netto (Mln)	227,98 EUR		
<small>(31/03/2026)</small>			