

# Invesco Funds - Invesco Global Consumer Trends Fund A (CHF Hedged) Accumulation

Categoria Morningstar™

CHF  
Zona Altri Settori

Benchmark Morningstar

Not Categorized

Usato nel Report

Benchmark Dichiarato

MSCI World/Consumer Disc NR USD

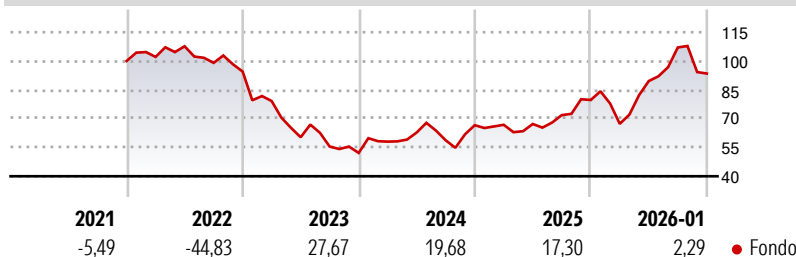
Morningstar Rating™

Senza rating

## Obiettivo d'Investimento Dichiarato

L'obiettivo del Comparto è conseguire la crescita del capitale nel lungo termine da un portafoglio internazionale di investimenti in società operanti principalmente nei settori della progettazione, produzione o distribuzione di prodotti e servizi legati ad attività del tempo libero delle persone, che possono comprendere società automobilistiche, prodotti per la casa e beni durevoli, media e internet e altre società impegnate a soddisfare le domande dei consumatori. Almeno il 70% delle attività totali del Comparto sarà investito nei titoli azionari di tali società. Fino al 30% delle attività totali del Comparto può essere detenuto in liquidità e suoi equivalenti, strumenti del mercato monetario oppure investito in titoli di debito...

## Rendimenti



## Misure di Rischio

3Y Alpha	-	3Y Sharpe Ratio	0,67
3Y Beta	-	3Y Std Dev	23,08
3Y R-Squared	-	3Y Risk	-
3Y Info Ratio	-	5Y Risk	-
3Y Tracking Error	-	10Y Risk	-

## Rend. Cumulati %


	Fondo
3-Mesi	-16,15
6-Mesi	2,39
1-Anno	7,33
3-Anni Ann.ti	12,83
5-Anni Ann.ti	-2,87
10-Anni Ann.ti	-

Rendimenti aggiornati al 02/02/2026

## Rendimenti

	Q1	Q2	Q3	Q4
Trimestrali %				
2026	-	-	-	-
2025	-15,56	33,14	19,51	-12,69
2024	0,33	0,62	6,87	10,92
2023	11,27	8,21	-6,52	13,43
2022	-16,24	-23,82	-8,06	-5,95

## Portafoglio 31/12/2025



## Style Box Azionaria

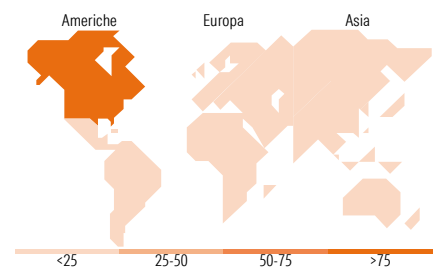


## Mkt Cap %

	Fondo
Giant	41,56
Large	27,15
Medium	23,02
Small	8,05
Micro	0,23

## Capitalizzazione media di mercato

	Fondo
Ave Mkt Cap USD	158.260,75



## Titoli principali

Nome	Settore	%
Amazon.com Inc		10,06
Tesla Inc		9,93
Nebius Group NV Shs Class-A-		9,55
AppLovin Corp Ordinary...		5,92
Shopify Inc Registered Shs...		4,73
Carvana Co Class A		4,63
Modine Manufacturing Co		4,62
NVIDIA Corp		3,45
Alibaba Group Holding Ltd ADR		3,45
Booking Holdings Inc		3,09
% Primi 10 Titoli sul Patrimonio		59,42
Numero Complessivo di Titoli Azionari		46
Numero Complessivo di Titoli Obbligazionari		0

## Distribuzione Settoriale %

	Fondo
<b>Ciclico</b>	<b>55,76</b>
Materie Prime	-
Beni di Consumo Ciclici	48,28
Finanza	7,48
Immobiliare	-
<b>Sensibile</b>	<b>43,84</b>
Telecomunicazioni	22,89
Energia	-
Beni Industriali	2,12
Tecnologia	18,83
<b>Difensivo</b>	<b>0,40</b>
Beni Difensivi	0,40
Salute	-
Servizi di Pubblica Utilità	-

## Ripartizione Geografica %

	Fondo
<b>America</b>	<b>82,11</b>
Stati Uniti	75,26
Canada	4,73
America Latina e Centrale	2,12
<b>Europa</b>	<b>10,71</b>
Regno Unito	0,75
Europa Occidentale - Euro	9,96
Europa Occidentale - Non Euro	0,00
Europa dell'Est	0,00
Africa	0,00
Medio Oriente	0,00
<b>Asia</b>	<b>7,18</b>
Giappone	0,00
Australasia	1,82
Asia - Paesi Sviluppati	1,43
Asia - Emergente	3,93

## Anagrafica

Società di Gestione	Invesco Management S.A.	Patrimonio Classe (Mln)	0,45 CHF	Investimento Min. Ingresso	1.000 EUR
Telefono	(+353) 1 4398100	(02/02/2026)		Investimento Min. Successivo	-
Web	www.invescomanagement.com	Domicilio	LUSSEMBURGO	T.E.R.	1,87%
		Valuta del Fondo	CHF	Spese correnti	1,87%
Data di Partenza	16/08/2017	UCITS	Si	Commissione di incentivo	-
Nome del Gestore	-	Inc/Acc	Acc		
Data Inizio Gestione	02/05/2011	ISIN	LU1642785064		

# Invesco Funds - Invesco Global Consumer Trends Fund A (CHF Hedged) Accumulation

NAV (02/02/2026)	CHF 13,53
<b>CHF</b> Patrimonio Netto (Mln)	2.042,64 USD
(31/12/2025)	