

Invesco Funds - Invesco Pan European High Income Fund R USD Hedged

Categoria Morningstar™
Accumulation

Benchmark Morningstar
Morningstar EAA USD Cau Target
Allocation NR USD
Usato nel Report

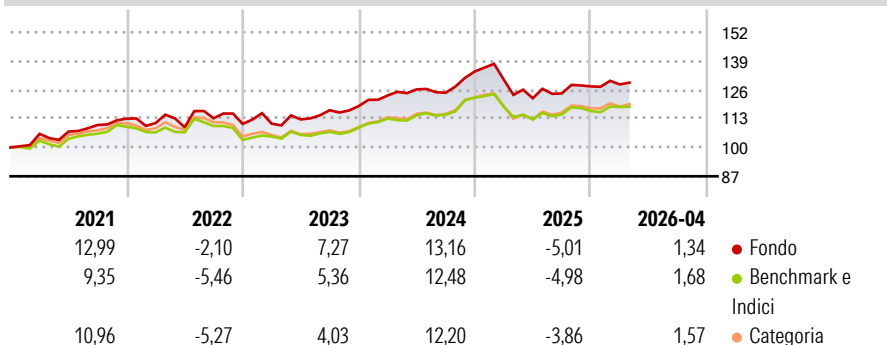
Benchmark Dichiarato
20% MSCI Europe Ex UK NR EUR, 35%
Bloomberg Pan Euro Agg Corp TR Hdg EUR,
45% ICE BofA Euro High Yield TR EUR

Morningstar Rating™
★★★★

Obiettivo d'Investimento Dichiarato

Il Comparto mira a offrire agli Azionisti una crescita del rendimento totale nel lungo termine attraverso un portafoglio gestito attivamente e diversificato che investa principalmente in titoli di debito europei a rendimento più elevato e, in misura minore, in titoli azionari.

Rendimenti



Misure di Rischio

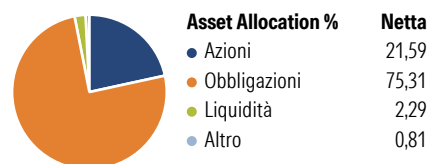
3Y Alpha	1,43	3Y Sharpe Ratio	0,38
3Y Beta	0,80	3Y Std Dev	7,32
3Y R-Squared	66,93	3Y Risk	-Med
3Y Info Ratio	0,42	5Y Risk	Med
3Y Tracking Error	2,73	10Y Risk	-

Basati su Morningstar EAA USD Cau Target Allocation NR USD (dove applicabile)

Rend. Cumulati %	Fondo	Bmk	Cat	Rendimenti Trimestrali %	Q1	Q2	Q3	Q4
3-Mesi	1,84	1,80	1,88	2026	0,69	-	-	-
6-Mesi	3,45	2,08	3,65	2025	-2,73	-6,43	1,78	2,55
1-Anno	4,51	4,96	7,38	2024	4,05	2,23	-1,22	7,70
3-Anni Ann.ti	5,25	4,39	5,14	2023	0,11	1,72	3,68	1,60
5-Anni Ann.ti	5,10	3,73	4,31	2022	-1,73	-1,73	3,70	-2,24
10-Anni Ann.ti	-	-	-					

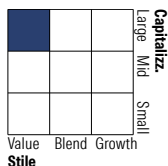
Rendimenti aggiornati al 22/05/2026

Portafoglio 30/04/2026

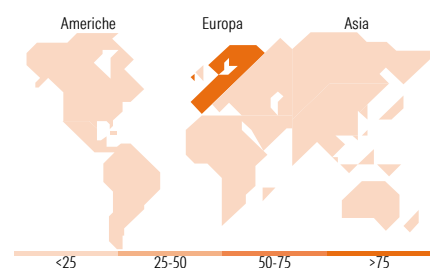
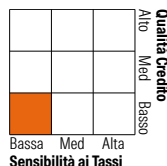


Morningstar Style Box®

Stile Azionario



Reddito Fisso



Titoli principali

Nome	Settore	%
Invesco Euro Liquidity Port...	-	1,57
Shell PLC		0,94
Banco Santander SA 7%		0,93
Banco Bilbao Vizcaya...		0,87
Banco Santander SA		0,86
E.ON SE		0,82
Allianz SE		0,78
Enel SpA		0,78
Nestle SA		0,76
The Very Group Funding PLC...		0,76
% Primi 10 Titoli sul Patrimonio		9,07
Numero Complessivo di Titoli Azionari		50
Numero Complessivo di Titoli Obbligazionari		413

Distribuzione Settoriale %

	Fondo
Ciclico	35,03
Sensibile	38,65
Difensivo	26,33

Fixed Income Sector Weightings %

	Fondo
Governativo	2,58
Societario	93,35
Cartolarizzazioni	1,37
Enti Locali	0,00
Liquidità ed equivalenti	2,70
Derivati	0,01

Ripartizione Geografica %

	Fondo
America	2,82
Stati Uniti	2,82
Canada	0,00
America Latina e Centrale	0,00
Europa	95,43
Regno Unito	7,12
Europa Occidentale - Euro	76,53
Europa Occidentale - Non Euro	11,79
Europa dell'Est	0,00
Africa	0,00
Medio Oriente	0,00
Asia	1,75
Giappone	0,00
Australasia	0,00
Asia - Paesi Sviluppati	1,75
Asia - Emergente	0,00

Anagrafica

Società di Gestione	Invesco Management S.A.	Patrimonio Classe (Mln)	2,88 USD	Investimento Min. Ingresso	1.500 USD
Telefono	(+353) 1 4398100	(22/05/2026)		Investimento Min. Successivo	-
Web	www.invescomanagement.com	Domicilio	LUSSEMBURGO	T.E.R.	2,32%
		Valuta del Fondo	USD	Spese correnti	2,32%
Data di Partenza	16/08/2017	UCITS	Si	Commissione di incentivo	-
Nome del Gestore	-	Inc/Acc	Acc		
Data Inizio Gestione	31/08/2020	ISIN	LU1642787276		
NAV (22/05/2026)	USD 14,25				

See disclosures for more details

© 2026 Morningstar Italia. Tutti i diritti sono riservati. Le informazioni qui contenute: (1) sono proprietà di Morningstar, (2) non possono essere copiate, (3) non costituiscono consiglio di investimento; (4) sono fornite con scopi informativi; (5) sono ritenute attendibili da Morningstar che, pertanto, ne garantisce il maggior grado di accuratezza e completezza possibile, fatto salvo il caso in cui queste Le siano state fornite in modo errato e/o non completo dalle relative società prodotte; (6) sono estratte dai dati del fondo disponibili e riferiti a date temporali diverse. Morningstar non è responsabile per qualunque danno o perdita derivante da qualunque uso delle informazioni e chi visiona tali informazioni sarà responsabile dell'uso che andrà a farne. Non vi è naturalmente garanzia alcuna che i risultati del passato trovino un riscontro nel futuro.

MORNINGSTAR

Invesco Funds - Invesco Pan European High Income Fund R USD Hedged

Patrimonio Netto (Mln) 7.174,89 EUR

Accumulation

[See disclosures for more details](#)

© 2026 Morningstar Italia. Tutti i diritti sono riservati. Le informazioni qui contenute: (1) sono proprietà di Morningstar, (2) non possono essere copiate, (3) non costituiscono consiglio di investimento; (4) sono fornite con scopi informativi; (5) sono ritenute attendibili da Morningstar che, pertanto, ne garantisce il maggior grado di accuratezza e completezza possibile, fatto salvo il caso in cui queste Le siano state fornite in modo errato e/o non completo dalle relative società prodotte; (6) sono estratte dai dati del fondo disponibili e riferiti a date temporali diverse. Morningstar non è responsabile per qualunque danno o perdita derivante da qualunque uso delle informazioni e chi visiona tali informazioni sarà responsabile dell'uso che andrà a farne. Non vi è naturalmente garanzia alcuna che i risultati del passato trovino un riscontro nel futuro.