

# Invesco Funds - Invesco Sustainable Pan European Systematic Equity Fund R (USD

Categoria Morningstar™  
**Hedged) Acc USD**

Benchmark Morningstar

Not Categorized  
Usato nel Report

Benchmark Dichiarato

MSCI Europe NR EUR

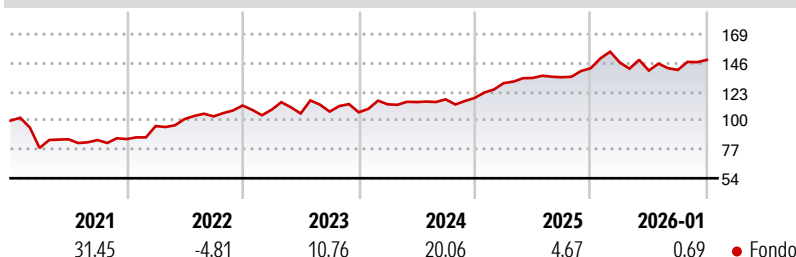
Morningstar Rating™

Senza rating

## Obiettivo d'Investimento Dichiarato

L'obiettivo del Comparto è conseguire l'apprezzamento del capitale nel lungo termine investendo almeno due terzi delle attività totali (senza tenere conto delle attività liquide accessorie) in un portafoglio diversificato di azioni di società con sede legale in un paese europeo, o che esercitino le loro attività commerciali prevalentemente in paesi europei, che siano quotate su borse europee riconosciute. La selezione titoli avviene tramite un processo d'investimento estremamente strutturato e chiaramente definito. Gli indicatori quantitativi disponibili per ciascun titolo dell'universo d'investimento vengono analizzati e utilizzati dal Consulente per gli investimenti per valutare i vantaggi relativi dell'investimento in ciascun titolo....

## Rendimenti



## Misure di Rischio

3Y Alpha	-	3Y Sharpe Ratio	0,80
3Y Beta	-	3Y Std Dev	9,95
3Y R-Squared	-	3Y Risk	-
3Y Info Ratio	-	5Y Risk	-
3Y Tracking Error	-	10Y Risk	-

## Rend. Cumulati %


	Fondo
3-Mesi	3,21
6-Mesi	7,02
1-Anno	1,26
3-Anni Ann.ti	11,27
5-Anni Ann.ti	11,31
10-Anni Ann.ti	-

Rendimenti aggiornati al 02/02/2026

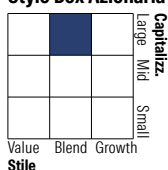
## Rendimenti

	Q1	Q2	Q3	Q4
Trimestrali %				
2026	-	-	-	-
2025	3,25	-4,46	0,38	5,70
2024	9,98	3,19	0,41	5,36
2023	5,94	1,60	1,90	0,99
2022	-2,97	-2,83	1,44	-0,49

## Portafoglio 31/12/2025



## Style Box Azionaria

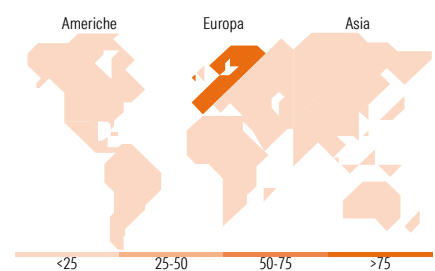


## Mkt Cap %

	Fondo
Giant	20,15
Large	41,20
Medium	37,35
Small	1,27
Micro	0,04

## Capitalizzazione media di mercato

	Fondo
Ave Mkt Cap EUR	24.879,94



## Titoli principali

Nome	Settore	%
Novartis AG Registered Shares	+	2,32
Aena SME SA	+	1,94
ABB Ltd	+	1,86
AXA SA	+	1,80
Anheuser-Busch InBev SA/NV	+	1,72
Orange SA	+	1,72
Schindler Holding AG Non...	+	1,68
GSK PLC	+	1,66
Societe Generale SA	+	1,66
Roche Holding AG	+	1,62
% Primi 10 Titoli sul Patrimonio		17,99
Numero Complessivo di Titoli Azionari		152
Numero Complessivo di Titoli Obbligazionari		0

## Distribuzione Settoriale %

	Fondo
<b>Ciclico</b>	<b>32,23</b>
Materie Prime	3,30
Beni di Consumo Ciclici	5,90
Finanza	22,80
Immobiliare	0,23
<b>Sensibile</b>	<b>37,11</b>
Telecomunicazioni	10,04
Energia	0,07
Beni Industriali	21,80
Tecnologia	5,20
<b>Difensivo</b>	<b>30,66</b>
Beni Difensivi	11,64
Salute	16,32
Servizi di Pubblica Utilità	2,70

## Ripartizione Geografica %

	Fondo
<b>America</b>	<b>3,28</b>
Stati Uniti	2,75
Canada	0,00
America Latina e Centrale	0,53
<b>Europa</b>	<b>96,71</b>
Regno Unito	16,12
Europa Occidentale - Euro	53,46
Europa Occidentale - Non Euro	27,13
Europa dell'Est	0,00
Africa	0,00
Medio Oriente	0,00
<b>Asia</b>	<b>0,01</b>
Giappone	0,00
Australasia	0,00
Asia - Paesi Sviluppati	0,01
Asia - Emergente	0,00

## Anagrafica

Società di Gestione	Invesco Management S.A.	Patrimonio Classe (Mln)	0,18 USD	Investimento Min. Ingresso	1.500 USD
Telefono	(+353) 1 4398100	(02/02/2026)		Investimento Min. Successivo	-
Web	www.invescomanagement.com	Domicilio	LUSSEMBURGO	T.E.R.	2,27%
		Valuta del Fondo	USD	Spese correnti	2,29%
Data di Partenza	16/08/2017	UCITS	Si	Commissione di incentivo	-
Nome del Gestore	-	Inc/Acc	Acc		
Data Inizio Gestione	31/05/2023	ISIN	LU1642787359		

# Invesco Funds - Invesco Sustainable Pan European Systematic Equity Fund R (USD

NAV (02/02/2026)  
**Hedged) Acc USD**

USD 18,01  
1.001,77 EUR

(31/12/2025)