

LO Funds - Asia High Conviction (EUR) SYS Hedged PA

Categoria Morningstar™

Azionari Altri Settori

Benchmark Morningstar

Not Categorized
Usato nel Report

Benchmark Dichiarato

MSCI AC Asia Ex Japan NR USD

Morningstar Rating™

Senza rating

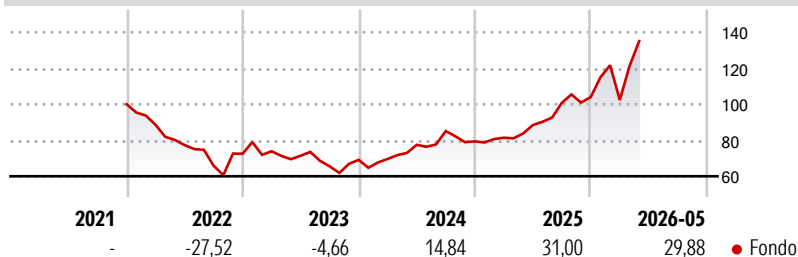
Obiettivo d'Investimento Dichiarato

The Sub-Fund is actively managed. The MSCI ACF Asia ex-Japan TR ND index is used for performance comparison as well as internal risk monitoring purposes, without implying any particular constraints to the Sub-Fund's investments. Securities targeted by the Sub-Fund can be similar to those of the index to an extent that varies over time but their weighting is expected to differ materially. The performance of the Sub-Fund may deviate materially from that of the index. The Sub-Fund seeks to invest in high quality companies with sustainable financial models, business practices and business models showing resilience and the ability to evolve and benefit from long term structural trends using LOIM proprietary ESG and Sustainability Profiling...

Misure di Rischio

3Y Alpha	-	3Y Sharpe Ratio	1,01
3Y Beta	-	3Y Std Dev	21,41
3Y R-Squared	-	3Y Risk	-
3Y Info Ratio	-	5Y Risk	-
3Y Tracking Error	-	10Y Risk	-

Rendimenti



Rend. Cumulati %

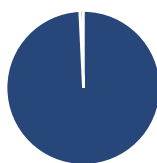
Rend. Cumulati %	Fondo
3-Mesi	21,09
6-Mesi	36,01
1-Anno	56,57
3-Anni Ann.ti	22,27
5-Anni Ann.ti	3,61
10-Anni Ann.ti	-

Rendimenti aggiornati al 17/06/2026

Rendimenti

Rendimenti	Q1	Q2	Q3	Q4
Trimestrali %				
2026	-1,57	-	-	-
2025	2,56	8,59	13,98	3,19
2024	0,78	11,24	9,87	-6,76
2023	1,89	-3,34	-8,23	5,48
2022	-11,48	-12,69	-14,84	10,12

Portafoglio 30/04/2026



Asset Allocation %

- Azioni
- Obbligazioni
- Liquidità
- Altro

Netta

99,23
0,00
0,77
0,00

Style Box Azionaria

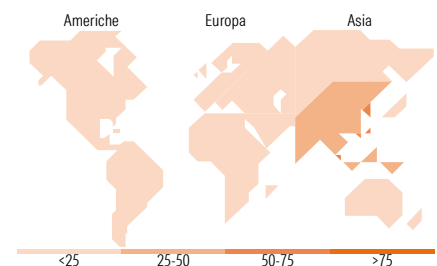


Mkt Cap %

Mkt Cap %	Fondo
Giant	74,27
Large	19,58
Medium	6,15
Small	0,00
Micro	0,00

Capitalizzazione media di mercato

Ave Mkt Cap USD 123.628,03



Titoli principali

Nome	Settore	%
Samsung Electronics Co Ltd	📱	10,06
Taiwan Semiconductor...	📱	9,68
Tencent Holdings Ltd	📱	5,77
SK Hynix Inc	📱	5,10
Alibaba Group Holding Ltd...	📱	4,99
Delta Electronics Inc	📱	4,34
ASE Technology Holding Co Ltd	📱	3,04
Reliance Industries Ltd	🔥	2,62
MediaTek Inc	📱	2,50
Contemporary Amperex...	⚙️	2,15
% Primi 10 Titoli sul Patrimonio		50,25
Numero Complessivo di Titoli Azionari		51
Numero Complessivo di Titoli Obbligazionari		0

Distribuzione Settoriale %

Distribuzione Settoriale %	Fondo
Ciclico	27,82
Materie Prime	2,33
Beni di Consumo Ciclici	11,69
Finanza	12,86
Immobiliare	0,94
Sensibile	69,24
Telecomunicazioni	7,85
Energia	3,18
Beni Industriali	14,22
Tecnologia	43,99
Difensivo	2,94
Beni Difensivi	0,79
Salute	2,14
Servizi di Pubblica Utilità	-

Ripartizione Geografica %

Ripartizione Geografica %	Fondo
America	1,72
Stati Uniti	1,72
Canada	0,00
America Latina e Centrale	0,00
Europa	0,00
Regno Unito	0,00
Europa Occidentale - Euro	0,00
Europa Occidentale - Non Euro	0,00
Europa dell'Est	0,00
Africa	0,00
Medio Oriente	0,00
Asia	98,28
Giappone	0,00
Australasia	0,00
Asia - Paesi Sviluppati	56,12
Asia - Emergente	42,16

Anagrafica

Società di Gestione	Lombard Odier Funds (Europe) SA	Patrimonio Classe (Mln)	3,62 EUR	Investimento Min. Ingresso	3.000 EUR
Telefono	00352 27 78 5000	Domicilio	LUSSEMBURGO	Investimento Min. Successivo	1 EUR
Web	www.loim.com	Valuta del Fondo	EUR	T.E.R.	2,05%
Data di Partenza	09/08/2017	UCITS	Si	Spese correnti	2,22%
Nome del Gestore	-	Inc/Acc	Acc	Commissione di incentivo	-

See disclosures for more details

© 2026 Morningstar Italia. Tutti i diritti sono riservati. Le informazioni qui contenute: (1) sono proprietà di Morningstar, (2) non possono essere copiate, (3) non costituiscono consiglio di investimento; (4) sono fornite con scopi informativi; (5) sono ritenute affidabili da Morningstar che, pertanto, ne garantisce il maggior grado di accuratezza e completezza possibile, fatto salvo il caso in cui queste Le siano state fornite in modo errato e/o non completo dalle relative società produttrici; (6) sono estratte dai dati del fondo disponibili e riferiti a date temporali diverse. Morningstar non è responsabile per qualunque danno o perdita derivante da qualunque uso delle informazioni e chi visiona tali informazioni sarà responsabile dell'uso che andrà a farne. Non vi è naturalmente garanzia alcuna che i risultati del passato trovino un riscontro nel futuro.

LO Funds - Asia High Conviction (EUR) SYS Hedged PA

Data Inizio Gestione	31/05/2024	ISIN	LU1480991469
NAV ^(17/06/2026)	EUR 22,24		
Patrimonio Netto (Mln) ^(30/04/2026)	443,54 USD		

[See disclosures for more details](#)

© 2026 Morningstar Italia. Tutti i diritti sono riservati. Le informazioni qui contenute: (1) sono proprietà di Morningstar, (2) non possono essere copiate, (3) non costituiscono consiglio di investimento; (4) sono fornite con scopi informativi; (5) sono ritenute attendibili da Morningstar che, pertanto, ne garantisce il maggior grado di accuratezza e completezza possibile, fatto salvo il caso in cui queste Le siano state fornite in modo errato e/o non completo dalle relative società prodotte; (6) sono estratte dai dati del fondo disponibili e riferiti a date temporali diverse. Morningstar non è responsabile per qualunque danno o perdita derivante da qualunque uso delle informazioni e chi visiona tali informazioni sarà responsabile dell'uso che andrà a farne. Non vi è naturalmente garanzia alcuna che i risultati del passato trovino un riscontro nel futuro.