

Eleva Absolute Return Europe A1 (EUR) acc

Categoria Morningstar™

Alt - Long/Short Azionario Europa

Benchmark Morningstar

Morningstar Developed Europe Target

Market Exposure NR EUR

Usato nel Report

Benchmark Dichiarato

N/A

Morningstar Rating™

★★★

Obiettivo d'Investimento Dichiarato

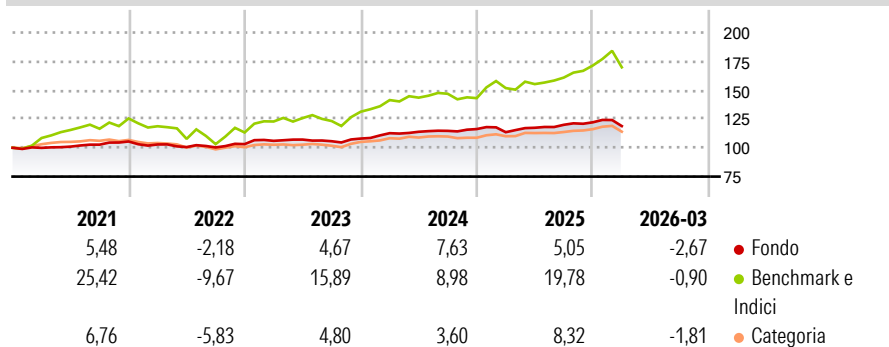
Obiettivo di investimento finanziario L'obiettivo di Eleva Absolute Return Europe Fund è di ottenere un rendimento assoluto positivo a medio termine attraverso la crescita del capitale investendo principalmente in azioni e titoli collegati ad azioni europee quotate attraverso un'esposizione sia lunga che corta (tramite Strumenti finanziari derivati). Obiettivo di investimento non finanziario Eleva Absolute Return Europe Fund integra vincolanti criteri ambientali, sociali e di governance nel processo di gestione degli investimenti. Il principale obiettivo non finanziario di Eleva Absolute Return Europe Fund consiste nell'investire, attraverso un'esposizione lunga, in società con buone pratiche ESG (ossia "best in universe") o società...

Misure di Rischio

| | | | |
|-------------------|-------|-----------------|------|
| 3Y Alpha | -1,70 | 3Y Sharpe Ratio | 0,21 |
| 3Y Beta | 0,32 | 3Y Std Dev | 4,62 |
| 3Y R-Squared | 51,80 | 3Y Risk | -Med |
| 3Y Info Ratio | -0,96 | 5Y Risk | -Med |
| 3Y Tracking Error | 7,83 | 10Y Risk | - |

Basati su Morningstar Developed Europe Target Market Exposure NR EUR (dove applicabile)

Rendimenti



Rend. Cumulati %

| | Fondo | Bmk | Cat |
|----------------|-------|-------|-------|
| 3-Mesi | -2,02 | 0,93 | 2,65 |
| 6-Mesi | 1,45 | 8,77 | 5,27 |
| 1-Anno | 7,44 | 24,60 | 12,32 |
| 3-Anni Ann.ti | 4,70 | 12,71 | 9,24 |
| 5-Anni Ann.ti | 3,87 | 9,96 | 5,55 |
| 10-Anni Ann.ti | - | 8,90 | 4,59 |

Rendimenti aggiornati al 15/04/2026

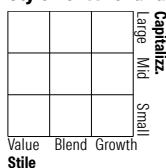
Rendimenti

| | Q1 | Q2 | Q3 | Q4 |
|----------------------|-------|-------|-------|------|
| Trimestrali % | | | | |
| 2026 | -2,67 | - | - | - |
| 2025 | -2,35 | 3,39 | 2,19 | 1,82 |
| 2024 | 4,34 | 1,08 | 0,70 | 1,35 |
| 2023 | 2,75 | 1,05 | -1,35 | 2,19 |
| 2022 | -2,48 | -2,19 | -0,29 | 2,85 |

Portafoglio -

Asset Allocation % Netta

Style Box Azionaria

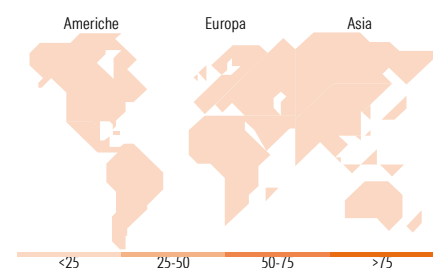


Mkt Cap %

Capitalizzazione media di mercato Ave Mkt Cap

Fondo

Fondo



Titoli principali

| Nome | Settore | % |
|---|---------|------|
| % Primi 10 Titoli sul Patrimonio | | 0,00 |
| Numero Complessivo di Titoli Azionari | | - |
| Numero Complessivo di Titoli Obbligazionari | | - |

Distribuzione Settoriale %

| | Fondo |
|-----------------------------|-------------|
| Ciclico | 0,00 |
| Materie Prime | - |
| Beni di Consumo Ciclici | - |
| Finanza | - |
| Immobiliare | - |
| Sensibile | 0,00 |
| Telecomunicazioni | - |
| Energia | - |
| Beni Industriali | - |
| Tecnologia | - |
| Difensivo | 0,00 |
| Beni Difensivi | - |
| Salute | - |
| Servizi di Pubblica Utilità | - |

Ripartizione Geografica %

| | Fondo |
|-------------------------------|-------------|
| America | 0,00 |
| Stati Uniti | - |
| Canada | - |
| America Latina e Centrale | - |
| Europa | 0,00 |
| Regno Unito | - |
| Europa Occidentale - Euro | - |
| Europa Occidentale - Non Euro | - |
| Europa dell'Est | - |
| Africa | - |
| Medio Oriente | - |
| Asia | 0,00 |
| Giappone | - |
| Australasia | - |
| Asia - Paesi Sviluppati | - |
| Asia - Emergente | - |

Anagrafica

| | | | | | |
|---------------------|----------------------|-------------------------|--------------|------------------------------|--------|
| Società di Gestione | Eleva Capital S.A.S. | Patrimonio Classe (Mln) | 1.084,73 EUR | Investimento Min. Ingresso | - |
| Telefono | - | (16/04/2026) | | Investimento Min. Successivo | - |
| Web | - | Domicilio | LUSSEMBURGO | T.E.R. | 2,55% |
| Data di Partenza | 29/01/2016 | Valuta del Fondo | EUR | Spese correnti | 2,13% |
| Nome del Gestore | Armand d'Albufera | UCITS | Si | Commissione di incentivo | 20,00% |
| | Eric Bendahan | Inc/Acc | Acc | | |

Eleva Absolute Return Europe A1 (EUR) acc

| | | | |
|------------------------|------------|------|--------------|
| Data Inizio Gestione | 30/12/2015 | ISIN | LU1331971769 |
| NAV (15/04/2026) | EUR 154,01 | | |
| Patrimonio Netto (Mln) | - | | |