

Neuberger Berman Emerging Market Debt Blend Fund USD A Monthly Distributing

Categoria Morningstar™
Classi Emergenti Paesi

Benchmark Morningstar

Morningstar Emerging Markets Sovereign

Bond GR USD

Usato nel Report

Benchmark Dichiarato

50% JPM GBI-EM Global Diversified TR USD,

25% JPM CEMBI Diversified TR USD, 25%

JPM EMBI Global Diversified TR USD

Morningstar Rating™

★★★

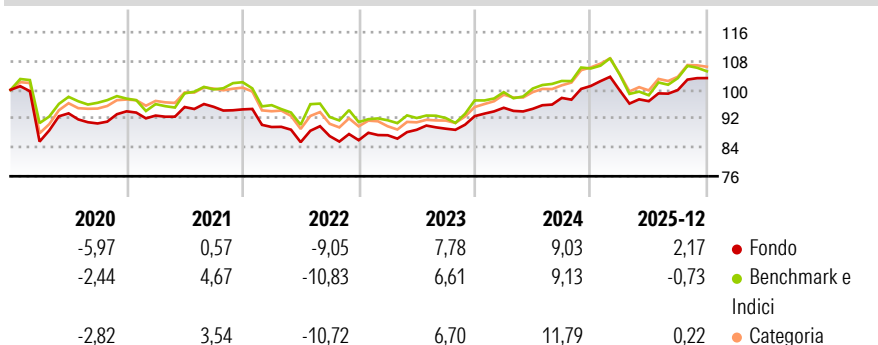
Obiettivo d'Investimento Dichiarato

Il Fondo si prefigge di aumentare il valore delle azioni mediante una combinazione di crescita e reddito derivante dagli investimenti in titoli di Stato e obbligazioni societarie (titoli di debito) denominati in divisa locale o valuta forte emessi da paesi emergenti. Per investimenti denominati in valute forti si intendono investimenti denominati in dollari USA, euro, sterline, yen giapponesi e franchi svizzeri. Gli investimenti possono essere effettuati in titoli di debito di tipo investment grade, ad alto rendimento o privi di rating. L'investment grade si riferisce agli emittenti sovrani e societari con un rating creditizio più elevato.

Misure di Rischio


3Y Alpha	1,69	3Y Sharpe Ratio	0,63
3Y Beta	0,88	3Y Std Dev	5,23
3Y R-Squared	82,71	3Y Risk	Med
3Y Info Ratio	0,46	5Y Risk	-Med
3Y Tracking Error	3,03	10Y Risk	-

Basati su Morningstar Emerging Markets Sovereign Bond GR USD (dove applicabile)

Rendimenti


Rend. Cumulati %	Fondo	Bmk	Cat	Rendimenti	Q1	Q2	Q3	Q4
3-Mesi	3,65	0,74	2,81	Trimestrali %	-	-	-	-
6-Mesi	7,92	6,95	7,86	2026	-	-	-	-
1-Anno	3,35	0,28	1,61	2025	-1,22	-3,00	3,21	3,32
3-Anni Ann.ti	5,93	4,80	6,71	2024	2,50	-0,30	3,19	3,39
5-Anni Ann.ti	2,20	1,73	2,95	2023	1,61	1,73	0,34	3,91
10-Anni Ann.ti	-	-	-	2022	-5,18	-4,69	1,97	-1,31

Rendimenti aggiornati al 14/01/2026

Portafoglio 30/11/2025

Fixed Income Style
Box™

			Alto
			Med
			Basso
Bassa	Med	Alta	

Sensibilità ai Tassi

Fondo

Duration Effettiva	6,25
Maturity effettiva	10,92
Qualità Credito Media	BB







Credit Quality %

Fond	Credit Quality %	Fond	Credit Quality %
0	0	0	0
AAA	6,27	BBB	34,17
AA	2,92	BB	26,21
A	13,32	B	12,51
		Below B	3,20
		Not Rated	1,39

Titoli principali

Nome	Settore	%
F/C Us 5yr Note (Cbt) Mar26	—	7,76
South Africa (Republic of)	—	1,91
Mexico (United Mexican States)	—	1,79
Mexico (United Mexican States)	—	1,76
F/C Us 2yr Note (Cbt) Mar26	—	1,44
Romania (Republic Of)	—	1,24
India (Republic of)	—	1,07
Czech (Republic of)	—	0,94
% Primi 10 Titoli sul Patrimonio		17,91
Numero Complessivo di Titoli Azionari		0
Numero Complessivo di Titoli Obbligazionari		809

Fixed Income Sector Weightings %

 Governativo	68,63
 Societario	25,08
 Cartolarizzazioni	0,00
 Enti Locali	0,00
 Liquidità ed equivalenti	5,98
 Derivati	0,31

Coupon Range %

0 coupon	0,43
Da 0 a 4 cedole	15,67
Da 4 a 6 cedole	23,77
Da 6 a 8 cedole	35,77
Da 8 a 10 cedole	14,89
Da 10 a 12 cedole	1,82
Oltre 12 cedole	7,65

Scadenze %

da 1 a 3	10,71
da 3 a 5	14,70
da 5 a 7	18,08
da 7 a 10	22,11
da 10 a 15	13,29
da 15 a 20	9,02
da 20 a 30	10,33
oltre 30	0,84

Anagrafica

Società di Gestione	Neuberger Berman Asset Management Ireland Limited	Patrimonio Classe (Mln)	0,81 USD	Investimento Min. Ingresso	1.000 USD
Telefono	-	(14/01/2026)		Investimento Min. Successivo	-
Web	-	Domicilio	IRLANDA	T.E.R.	1,55%
Data di Partenza	15/09/2017	Valuta del Fondo	USD	Spese correnti	1,58%
Nome del Gestore	-	UCITS	Si	Commissione di incentivo	-
Data Inizio Gestione	23/04/2014	Inc/Acc	Inc		
NAV (14/01/2026)	USD 6,72	ISIN	IE00BRJTF125		
Patrimonio Netto (Mln)	622,59 USD				

(30/11/2025)