

# Vontobel Fund - Swiss Mid and Small Cap Equity C CHF Cap

## Categoria Morningstar™

Azionari Svizzera Small/Mid Cap

## Benchmark Morningstar

MSCI Switzerland Small Cap NR CHF  
Usato nel Report

## Benchmark Dichiarato

SIX SPI Extra TR CHF

## Morningstar Rating™

★

### Obiettivo d'Investimento Dichiarato

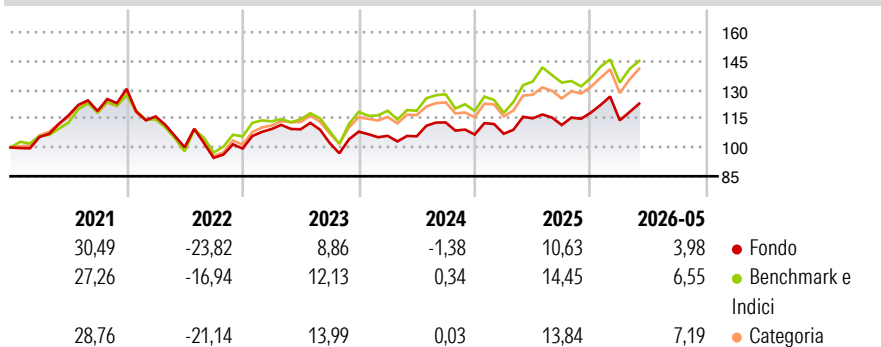
Questo comparto mira a ottenere il massimo incremento possibile del valore in CHF attraverso l'investimento in piccole e medie società svizzere. Il patrimonio viene investito, nel rispetto del principio della diversificazione del rischio, per almeno 2/3 in azioni, titoli trasferibili di tipo azionario, certificati di partecipazione, ecc., di piccole e medie società svizzere. Inoltre, il comparto può investire, in misura minore, in warrant su azioni emesse da piccole e medie società svizzere. Il comparto è autorizzato a investire anche in titoli di tipo azionario emessi da società svizzere a maggiore capitalizzazione o in società quotate in Svizzera, nonché a detenere liquidità purché la somma di tali posizioni non superi 1/3 del...

### Misure di Rischio

3Y Alpha	-3,46	3Y Sharpe Ratio	0,13
3Y Beta	0,79	3Y Std Dev	13,09
3Y R-Squared	86,55	3Y Risk	-Med
3Y Info Ratio	-0,94	5Y Risk	Med
3Y Tracking Error	5,01	10Y Risk	-

Basati su MSCI Switzerland Small Cap NR CHF (dove applicabile)

### Rendimenti

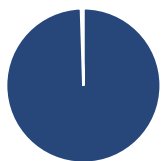


Rend. Cumulati %	Fondo	Bmk	Cat
3-Mesi	5,15	2,35	8,76
6-Mesi	5,04	6,07	5,12
1-Anno	7,78	7,88	8,44
3-Anni Ann.ti	3,61	6,62	5,95
5-Anni Ann.ti	1,35	4,93	2,68
10-Anni Ann.ti	-	-	-

Rendimenti aggiornati al 18/06/2026

Rendimenti	Q1	Q2	Q3	Q4
Trimestrali %				
2026	-3,36	-	-	-
2025	0,36	7,49	-3,01	5,73
2024	-2,01	-0,22	6,82	-5,56
2023	10,26	-0,14	-6,50	5,75
2022	-10,99	-13,83	-5,50	5,10

### Portafoglio 31/05/2026



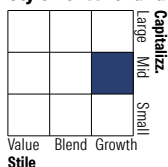
#### Asset Allocation %

- Azioni
- Obbligazioni
- Liquidità
- Altro

#### Netta

99,50  
0,00  
0,50  
0,00

#### Style Box Azionaria

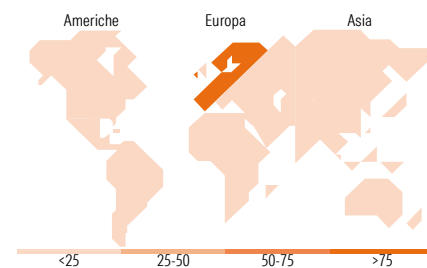


#### Mkt Cap %

Giant 2,72  
Large 44,19  
Medium 44,84  
Small 7,81  
Micro 0,45

#### Capitalizzazione media di mercato

Fondo  
Ave Mkt Cap CHF 11.129,64



### Titoli principali

Nome	Settore	%
Galderma Group AG Registered...	+	7,23
Sandoz Group AG Registered...	+	7,10
Chocoladefabriken Lindt &...	+	6,03
VAT Group AG	+	4,97
Schindler Holding AG Non...	+	4,61
Helvetia Baloise Holding AG	+	4,12
Belimo Holding AG	+	3,89
Julius Baer Gruppe AG	+	3,82
Straumann Holding AG	+	3,74
SGS AG	+	3,26
% Primi 10 Titoli sul Patrimonio		48,77
Numero Complessivo di Titoli Azionari		51
Numero Complessivo di Titoli Obbligazionari		0

### Distribuzione Settoriale %

	Fondo
<b>Ciclico</b>	<b>24,12</b>
Materie Prime	2,92
Beni di Consumo Ciclici	4,81
Finanza	13,27
Immobiliare	3,12
<b>Sensibile</b>	<b>34,73</b>
Telecomunicazioni	1,87
Energia	-
Beni Industriali	28,42
Tecnologia	4,44
<b>Difensivo</b>	<b>41,14</b>
Beni Difensivi	8,36
Salute	32,15
Servizi di Pubblica Utilità	0,63

### Ripartizione Geografica %

	Fondo
<b>America</b>	<b>0,00</b>
Stati Uniti	0,00
Canada	0,00
America Latina e Centrale	0,00
<b>Europa</b>	<b>100,00</b>
Regno Unito	0,00
Europa Occidentale - Euro	0,00
Europa Occidentale - Non Euro	100,00
Europa dell'Est	0,00
Africa	0,00
Medio Oriente	0,00
<b>Asia</b>	<b>0,00</b>
Giappone	0,00
Australasia	0,00
Asia - Paesi Sviluppati	0,00
Asia - Emergente	0,00

### Anagrafica

Società di Gestione	Vontobel Asset Management S.A.	Patrimonio Classe (Mln)	0,86 CHF	Investimento Min. Ingresso	-
Telefono	-	Domicilio	LUSSEMBURGO	Investimento Min. Successivo	-
Web	www.vontobel.com	Valuta del Fondo	CHF	T.E.R.	2,65%
Data di Partenza	11/08/2017	UCITS	Si	Spese correnti	1,55%
Nome del Gestore	Marc Hänni	Inc/Acc	Acc	Commissione di incentivo	-
Data Inizio Gestione	01/11/2011	ISIN	LU1651443506		

See disclosures for more details

© 2026 Morningstar Italia. Tutti i diritti sono riservati. Le informazioni qui contenute: (1) sono proprietà di Morningstar, (2) non possono essere copiate, (3) non costituiscono consiglio di investimento; (4) sono fornite con scopi informativi; (5) sono ritenute attendibili da Morningstar che, pertanto, ne garantisce il maggior grado di accuratezza e completezza possibile, fatto salvo il caso in cui queste Le siano state fornite in modo errato e/o non completo dalle relative società prodotte; (6) sono estratte dai dati del fondo disponibili e riferiti a date temporali diverse. Morningstar non è responsabile per qualunque danno o perdita derivante da qualunque uso delle informazioni e chi visiona tali informazioni sarà responsabile dell'uso che andrà a farne. Non vi è naturalmente garanzia alcuna che i risultati del passato trovino un riscontro nel futuro.

# Vontobel Fund - Swiss Mid and Small Cap Equity C CHF Cap

NAV (18/06/2026)

CHF 126,75

Patrimonio Netto (Mln)

177,43 CHF

(31/05/2026)