

**Amundi Alternative Funds PLC - Amundi Tiedemann Arbitrage Strategy Fund I JPY**

**Categoria Morningstar™**

## Alt - Event Driven

## Benchmark Morningstar

Not Categorized

Usato nel Report

## Benchmark Dichiarato

HFRX MA TR EUR

Morningstar Rating™

Senza rating

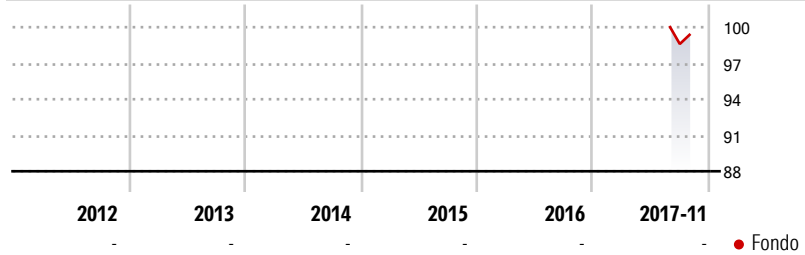
### Obiettivo d'Investimento Dichiarato

The investment objective of the Sub-Fund is to be exposed to the Strategy during the life of the SubFund. The Strategy is based on two components, being (i) a proprietary discretionary trading strategy which has been developed by the Sub-Investment Manager (the "Trading Strategy") and (ii) an allocation of any excess cash to liquid assets pursuant to a process defined and implemented solely by the Manager (the "Cash Allocation Process").

## Misure di Rischio

3Y Alpha	-	3Y Sharpe Ratio	-
3Y Beta	-	3Y Std Dev	-
3Y R-Squared	-	3Y Risk	-
3Y Info Ratio	-	5Y Risk	-
3Y Tracking Error	-	10Y Risk	-

## Rendimenti



## Rend. Cumulati %

3-Mesi	-1,69
6-Mesi	-
1-Anno	-
3-Anni Ann.ti	-
5-Anni Ann.ti	-
10-Anni Ann.ti	-

Rendimenti aggiornati al 28/11/2017

## Rendimenti

Trimestrali %				
2026	-	-	-	-
2025	-	-	-	-
2024	-	-	-	-
2023	-	-	-	-
2022	-	-	-	-

## Portafoglio 30/11/2025



### Asset Allocation %

● Azioni	59,27
● Obbligazioni	1,85
● Liquidità	37,76
● Altro	1,12

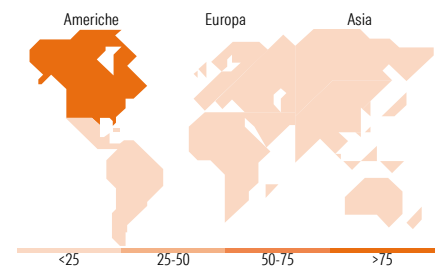
### Fixed Income Style

**Box™**










Bassa	Med	Alta		

## Fondo







Duration Effettiva	-
Maturity effettiva	-
Qualità Credito Media	-



## Titoli principali

Nome	Settore	%
Warner Bros. Discovery Inc...		7,55
Iveco Group NV Ordinary Shares		6,08
Exact Sciences Corp		5,79
Avidity Biosciences Inc...		5,38
Hologic Inc		4,14
Avadel Pharmaceuticals PLC		4,08
Akero Therapeutics Inc		2,54
SunocoCorp LLC Common Units		2,48
Bavarian Nordic	—	2,09
Sealed Air Corp		2,07
% Primi 10 Titoli sul Patrimonio		42,19
Numero Complessivo di Titoli Azionari		145
Numero Complessivo di Titoli Obbligazionari		4

### Fixed Income Sector Weightings %

 Governativo	14,10
 Societario	0,00
 Cartolarizzazioni	0,00
 Enti Locali	0,00
 Liquidità ed equivalenti	85,90
 Derivati	0,00

**Coupon Range %**

0 coupon	100,00
Da 0 a 4 cedole	0,00
Da 4 a 6 cedole	0,00
Da 6 a 8 cedole	0,00
Da 8 a 10 cedole	0,00
Da 10 a 12 cedole	0,00
Oltre 12 cedole	0,00

### Ripartizione Geografica %

<b>America</b>	<b>82,25</b>
Stati Uniti	80,06
Canada	2,11
America Latina e Centrale	0,08
<b>Europa</b>	<b>17,75</b>
Regno Unito	3,23
Europa Occidentale - Euro	11,37
Europa Occidentale - Non Euro	3,15
Europa dell'Est	0,00
Africa	0,00
Medio Oriente	0,00
<b>Asia</b>	<b>0,00</b>
Giappone	0,00
Australasia	0,00
Asia - Paesi Sviluppati	0,00
Asia - Emergente	0,00

## Anagrafica

Società di Gestione	Amundi Asset Management	Patrimonio Classe (Mln)	309,84 JPY	Investimento Min. Ingresso	10.000.000 JPY
		(29/11/2017)		Investimento Min. Successivo	-
Telefono	+33 1 76 33 30 30	Domicilio	IRLANDA	T.E.R.	-
Web	www.amundi-etf.com	Valuta del Fondo	JPY	Spese correnti	1,58%
Data di Partenza	23/08/2017	UCITS	Si	Commissione di incentivo	20,00%
Nome del Gestore	-	Inc/Acc	Acc		
Data Inizio Gestione	21/02/2013	ISIN	IE00BYXM6W42		
NAV (28/11/2017)	JPY 10.328,00				
Patrimonio Netto (Mln)	705,29 USD				

(30/11/2025)