

# LO Funds - All Roads (EUR) IA

## Categoria Morningstar™

Bilanciati Flessibili EUR - Globali

## Benchmark Morningstar

Morningstar Euro Moderate Global Target

Allocation NR EUR

Usato nel Report

## Benchmark Dichiarato

Not Benchmarked

## Morningstar Rating™

★★★

### Obiettivo d'Investimento Dichiarato

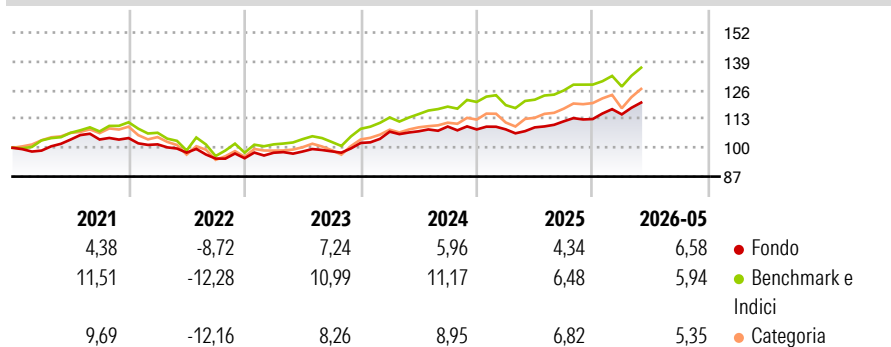
L'obiettivo del Comparto è far crescere il capitale offrendo un'esposizione a diverse classi di attivi bilanciata per il rischio. Investe principalmente in obbligazioni, altri titoli di debito a tasso fisso o variabile e strumenti di debito a breve termine emessi o garantiti da emittenti sovrani e non, obbligazioni convertibili in azioni, azioni, valute e/o disponibilità liquide ed equivalenti, denominati nelle valute dell'OCSE.

### Misure di Rischio

3Y Alpha	0,21	3Y Sharpe Ratio	0,94
3Y Beta	0,60	3Y Std Dev	4,56
3Y R-Squared	71,56	3Y Risk	Basso
3Y Info Ratio	-0,74	5Y Risk	Basso
3Y Tracking Error	3,55	10Y Risk	Basso

Basati su Morningstar Euro Moderate Global Target Allocation NR EUR (dove applicabile)

### Rendimenti



### Rend. Cumulati %

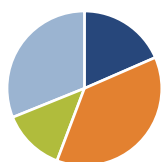
	Fondo	Bmk	Cat
3-Mesi	4,38	6,83	7,61
6-Mesi	6,17	6,54	6,64
1-Anno	10,02	13,18	14,08
3-Anni Ann.ti	6,89	9,98	9,18
5-Anni Ann.ti	2,98	5,16	4,25
10-Anni Ann.ti	4,00	6,00	4,61

Rendimenti aggiornati al 24/06/2026

### Rendimenti

Trimestrali %	Q1	Q2	Q3	Q4
2026	1,86	-	-	-
2025	0,04	0,82	2,51	0,91
2024	4,99	0,15	2,00	-1,21
2023	2,60	0,58	0,07	3,85
2022	-2,72	-3,67	-2,75	0,16

### Portafoglio 30/04/2026



#### Asset Allocation %

- Azioni
- Obbligazioni
- Liquidità
- Altro

#### Netta

18,46  
37,30  
13,13  
31,10

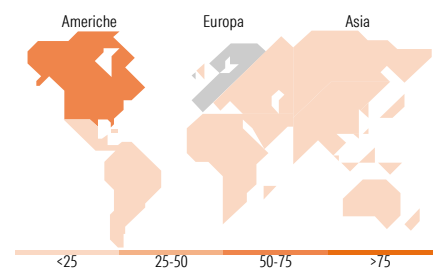
### Morningstar Style Box®

#### Stile Azionario

	Large	Mid	Small
Capitaliz.	Value	Blend	Growth
Stile			

#### Reddito Fisso

	Bassa	Med	Alta
Qualità Credito	Alto	Med	Basso
Sensibilità ai Tassi			



### Titoli principali

Nome	Settore	%
JGB LT FUTURE JUN26	—	11,19
Trsbp Db8i Us290526p-Trsbp...	—	7,12
Long-Term Euro BTP Future...	—	6,97
Euro Bund Future June 26	—	5,50
TRSSG D8X2 US301026P-TRSSG...	—	5,49
TRSSG D8X4 EU301026P-TRSSG...	—	5,22
Long Gilt Future June 26	—	4,86
Euro OAT Future June 26	—	4,32
10 Year Treasury Note Future...	—	3,00
Kop Jun26 Future	—	2,84
% Primi 10 Titoli sul Patrimonio		56,52
Numero Complessivo di Titoli Azionari		320
Numero Complessivo di Titoli Obbligazionari		65

### Distribuzione Settoriale %

	Fondo
Ciclico	34,57
Sensibile	47,20
Difensivo	18,23

### Fixed Income Sector Weightings %

	Fondo
Governativo	102,01
Societario	32,19
Cartolarizzazioni	2,67
Enti Locali	0,00
Liquidità ed equivalenti	22,29
Derivati	-59,16

### Ripartizione Geografica %

	Fondo
<b>America</b>	<b>51,34</b>
Stati Uniti	48,92
Canada	2,29
America Latina e Centrale	0,13
<b>Europa</b>	<b>29,81</b>
Regno Unito	5,11
Europa Occidentale - Euro	18,85
Europa Occidentale - Non Euro	5,84
Europa dell'Est	0,00
Africa	0,01
Medio Oriente	0,00
<b>Asia</b>	<b>18,85</b>
Giappone	12,08
Australasia	6,64
Asia - Paesi Sviluppati	0,08
Asia - Emergente	0,05

### Anagrafica

Società di Gestione	Lombard Odier Funds (Europe) SA	Patrimonio Classe (Mln)	71,55 EUR	Investimento Min. Ingresso	1.000.000 EUR
Telefono	00352 27 78 5000	Domicilio	LUSSEMBURGO	Investimento Min. Successivo	1 CHF
Web	www.loim.com	Valuta del Fondo	EUR	T.E.R.	-
Data di Partenza	17/08/2017	UCITS	Si	Spese correnti	0,68%
Nome del Gestore	-	Inc/Acc	Acc	Commissione di incentivo	-
Data Inizio Gestione	31/07/2014	ISIN	LU1581419907		
NAV (24/06/2026)	EUR 17,13				
Patrimonio Netto (Mln)	1.726,19 EUR				

(30/04/2026)

[See disclosures for more details](#)

© 2026 Morningstar Italia. Tutti i diritti sono riservati. Le informazioni qui contenute: (1) sono proprietà di Morningstar, (2) non possono essere copiate, (3) non costituiscono consiglio di investimento; (4) sono fornite con scopi informativi; (5) sono ritenute attendibili da Morningstar che, pertanto, ne garantisce il maggior grado di accuratezza e completezza possibile, fatto salvo il caso in cui queste Le siano state fornite in modo errato e/o non completo dalle relative società prodotte; (6) sono estratte dai dati del fondo disponibili e riferiti a date temporali diverse. Morningstar non è responsabile per qualunque danno o perdita derivante da qualunque uso delle informazioni e chi visiona tali informazioni sarà responsabile dell'uso che andrà a farne. Non vi è naturalmente garanzia alcuna che i risultati del passato trovino un riscontro nel futuro.