

Candriam Equities L Emerging Markets Class C USD H Cap

Categoria Morningstar™

Azionari Altri Settori

Benchmark Morningstar
Not Categorized
Usato nel Report
Benchmark Dichiarato

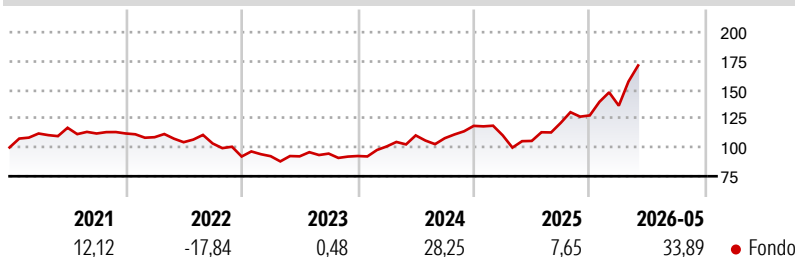
MSCI EM NR EUR

Morningstar Rating™

Senza rating

Obiettivo d'Investimento Dichiarato

"Candriam Equities L Emerging Markets è un comparto della sicav Candriam Equities L. Il comparto investe principalmente in valori mobiliari di tipo azionario di società con sede o attività preponderanti nei paesi emergenti: Asia, America Latina, Europa Centrale e dell'Est, quotati nei mercati locali e internazionali."

Rendimenti

Misure di Rischio

3Y Alpha	-	3Y Sharpe Ratio	1,06
3Y Beta	-	3Y Std Dev	18,19
3Y R-Squared	-	3Y Risk	-
3Y Info Ratio	-	5Y Risk	-
3Y Tracking Error	-	10Y Risk	-

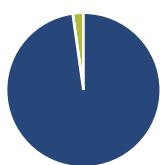
Rend. Cumulati %

Periodo	Fondo
3-Mesi	27,99
6-Mesi	45,64
1-Anno	69,60
3-Anni Ann.ti	24,82
5-Anni Ann.ti	9,50
10-Anni Ann.ti	-

Rendimenti aggiornati al 25/06/2026

Rendimenti

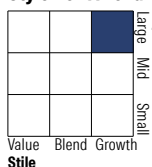
Periodo	Q1	Q2	Q3	Q4
2026	6,62	-	-	-
2025	-6,95	-4,37	14,86	5,32
2024	8,96	9,51	-2,21	9,91
2023	0,31	-0,12	2,56	-2,21
2022	-2,89	-3,97	-1,05	-10,96

Portafoglio 28/02/2026

Asset Allocation %

- Azioni
- Obbligazioni
- Liquidità
- Altro

Netta

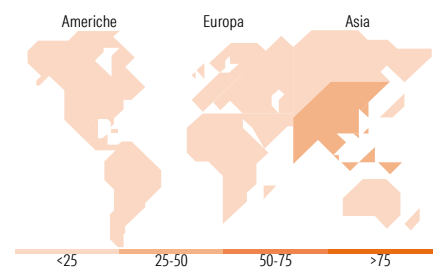
97,77
0,00
2,23
0,00

Style Box Azionaria

Mkt Cap %

Giant	55,44
Large	33,56
Medium	10,57
Small	0,43
Micro	0,00

Capitalizzazione media di mercato

Fondo
Ave Mkt Cap EUR 58.421,4
0


Titoli principali

Nome	Settore	%
Taiwan Semiconductor...	10,05	
Samsung Electronics Co Ltd...	7,02	
SK Hynix Inc	4,36	
Tencent Holdings Ltd	3,43	
Alibaba Group Holding Ltd...	2,82	
China Construction Bank Corp...	1,51	
Ping An Insurance (Group)...	1,39	
KB Financial Group Inc	1,38	
Delta Electronics Inc	1,35	
PRIO SA	1,21	
% Primi 10 Titoli sul Patrimonio	34,52	
Numero Complessivo di Titoli Azionari	117	
Numero Complessivo di Titoli Obbligazionari	0	

Distribuzione Settoriale %

Settore	Fondo
Ciclico	41,74
Materie Prime	8,71
Beni di Consumo Ciclici	8,05
Finanza	24,97
Immobiliare	-
Sensibile	52,79
Telecomunicazioni	4,64
Energia	3,03
Beni Industriali	9,62
Tecnologia	35,51
Difensivo	5,47
Beni Difensivi	1,01
Salute	3,77
Servizi di Pubblica Utilità	0,69

Ripartizione Geografica %

Regione	Fondo
America	11,53
Stati Uniti	1,17
Canada	0,43
America Latina e Centrale	9,94
Europa	9,26
Regno Unito	0,74
Europa Occidentale - Euro	0,00
Europa Occidentale - Non Euro	0,00
Europa dell'Est	3,96
Africa	3,34
Medio Oriente	1,22
Asia	79,21
Giappone	0,00
Australasia	0,00
Asia - Paesi Sviluppati	46,18
Asia - Emergente	33,02

Anagrafica

Società di Gestione	Candriam	Patrimonio Classe (Mln)	0,22 USD	Investimento Min. Ingresso	-
Telefono	+352 27975130	(25/06/2026)		Investimento Min. Successivo	-
Web	www.candriam.com	Domicilio	LUSSEMBURGO	T.E.R.	2,01%
Data di Partenza	03/08/2017	Valuta del Fondo	USD	Spese correnti	2,01%
Nome del Gestore	Philip Screve	UCITS	Si	Commissione di incentivo	-
Data Inizio Gestione	01/01/1998	Inc/Acc	Acc		
NAV (25/06/2026)	USD 362,82	ISIN	LU1293437023		
Patrimonio Netto (Mln)	1.372,88 EUR				

(28/02/2026)

[See disclosures for more details](#)

© 2026 Morningstar Italia. Tutti i diritti sono riservati. Le informazioni qui contenute: (1) sono proprietà di Morningstar, (2) non possono essere copiate, (3) non costituiscono consiglio di investimento; (4) sono fornite con scopi informativi; (5) sono ritenute attendibili da Morningstar che, pertanto, ne garantisce il maggior grado di accuratezza e completezza possibile, fatto salvo il caso in cui queste Le siano state fornite in modo errato e/o non completo dalle relative società prodotte; (6) sono estratte dai dati del fondo disponibili e riferiti a date temporali diverse. Morningstar non è responsabile per qualunque danno o perdita derivante da qualunque uso delle informazioni e chi visiona tali informazioni sarà responsabile dell'uso che andrà a farne. Non vi è naturalmente garanzia alcuna che i risultati del passato trovino un riscontro nel futuro.