

Eurizon AM Euro Multifund II

Categoria Morningstar™

Bilanciati Altro

Benchmark Morningstar

Not Categorized
Usato nel Report

Benchmark Dichiarato

35% EURO STOXX, 35% BofAML Euro Large Cap, 10% BofAML Euro Treasury Bill, 10% ICE BofA Euro High Yield TR EUR, 10% ICE BofA 1-3Y EUR Govt TR EUR

Morningstar Rating™

Senza rating

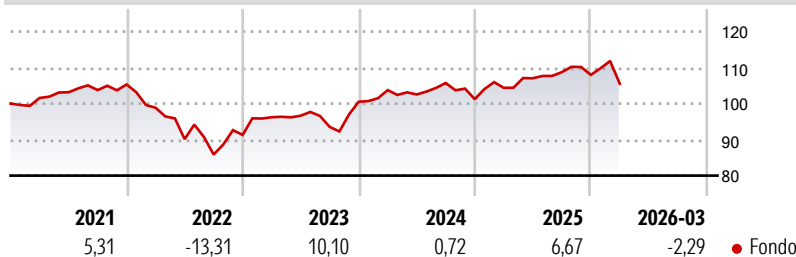
Obiettivo d'Investimento Dichiarato

Principali tipologie di strumenti finanziari e valuta di denominazione: Fino al 10/10/2026 (Orizzonte Temporale di Investimento) - Investimento prevalente in parti di OICR obbligazionari; - Investimento significativo in parti di OICR azionari; - Investimento contenuto in parti di OICR bilanciati, monetari e flessibili; - Investimento residuale in depositi bancari. Il Fondo può investire fino all'80% in parti di OICR collegati. La valuta di denominazione degli OICR oggetto di investimento (e degli strumenti finanziari in essi contenuti) è principalmente l'Euro.

Misure di Rischio

3Y Alpha	-	3Y Sharpe Ratio	0,05
3Y Beta	-	3Y Std Dev	6,91
3Y R-Squared	-	3Y Risk	-
3Y Info Ratio	-	5Y Risk	-
3Y Tracking Error	-	10Y Risk	-

Rendimenti



Rend. Cumulati %

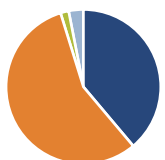
Periodo	Fondo
3-Mesi	-1,12
6-Mesi	-2,29
1-Anno	2,38
3-Anni Ann.ti	3,59
5-Anni Ann.ti	1,04
10-Anni Ann.ti	-

Rendimenti aggiornati al 02/04/2026

Rendimenti

Periodo	Q1	Q2	Q3	Q4
2026	-2,29	-	-	-
2025	3,11	2,54	1,58	-0,68
2024	3,21	-1,17	3,11	-4,24
2023	5,39	0,45	-3,21	7,46
2022	-6,15	-8,81	-4,75	6,33

Portafoglio 28/02/2026



Asset Allocation %

● Azioni	40,24
● Obbligazioni	58,36
● Liquidità	-1,78
● Altro	3,18

Netta

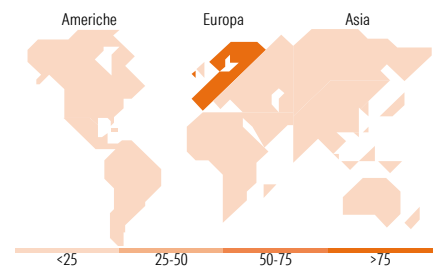
Morningstar Style Box®

Stile Azionario

			Capitalizz
			Large Mid Small
Value	Blend	Growth	
Stile			

Reddito Fisso

			Qualità Credito
			Alto Med Basso
Bassa	Med	Alta	
Sensibilità ai Tassi			



Titoli principali

Nome	Settore	%
YIS MSCI Emu Universal ETF EUR	-	14,68
Eurizon Fd II Euro Q-Equity...	-	12,91
Eurizon Bond Aggregate EUR Z...	-	11,12
Eurizon Fd II Euro Bond Z...	-	9,25
Stoxx Europe 600 Banks...	-	3,41
YIS 1-3 Year Emu...	-	2,89
Wellington Euro HY Bond EUR...	-	2,58
JPM Euroland Equity I2 (acc)...	-	2,55
GS Euro Cred-Q Cap EUR	-	2,54
Invesco Euro Corporate Bond...	-	2,53
% Primi 10 Titoli sul Patrimonio		64,45
Numero Complessivo di Titoli Azionari		0
Numero Complessivo di Titoli Obbligazionari		2

Distribuzione Settoriale %

Settore	Fondo
🔄 Ciclico	45,93
📈 Sensibile	37,42
📉 Difensivo	16,65

Fixed Income Sector Weightings %

Settore	Fondo
🏛️ Governativo	59,66
⚙️ Societario	46,66
🏠 Cartolarizzazioni	1,51
🏢 Enti Locali	0,00
📄 Liquidità ed equivalenti	-8,18
📑 Derivati	0,35

Ripartizione Geografica %

Regione	Fondo
America	1,72
Stati Uniti	1,59
Canada	0,10
America Latina e Centrale	0,03
Europa	97,85
Regno Unito	3,02
Europa Occidentale - Euro	92,51
Europa Occidentale - Non Euro	2,03
Europa dell'Est	0,30
Africa	0,00
Medio Oriente	0,00
Asia	0,43
Giappone	0,00
Australasia	0,05
Asia - Paesi Sviluppati	0,38
Asia - Emergente	0,00

Anagrafica

Società di Gestione	Eurizon Capital SGR SpA	Patrimonio Classe (Mln)	53,96 EUR	Investimento Min. Ingresso	1.000 EUR
Telefono	+39 2 88101	(31/03/2026)		Investimento Min. Successivo	1.000 EUR
Web	www.eurizoncapital.it	Domicilio	ITALIA	T.E.R.	-
Data di Partenza	10/10/2017	Valuta del Fondo	EUR	Spese correnti	1,90%
Nome del Gestore	-	UCITS	Si	Commissione di incentivo	25,00%
Data Inizio Gestione	01/07/2021	Inc/Acc	Inc		
NAV (02/04/2026)	EUR 5,20	ISIN	IT0005256661		
Patrimonio Netto (Mln)	58,08 EUR				

(28/02/2026)