

Neuberger Berman Emerging Market Debt Blend Fund GBP I Accumulating Class -

Categoria Morningstar™

Unhedged Emerging

Benchmark Morningstar

Morningstar Emerging Markets Sovereign

Bond GR USD

Usato nel Report

Benchmark Dichiarato

50% JPM GBI-EM Global Diversified TR USD,

25% JPM CEMBI Diversified TR USD, 25%

JPM EMBI Global Diversified TR USD

Morningstar Rating™

★★★

Obiettivo d'Investimento Dichiarato

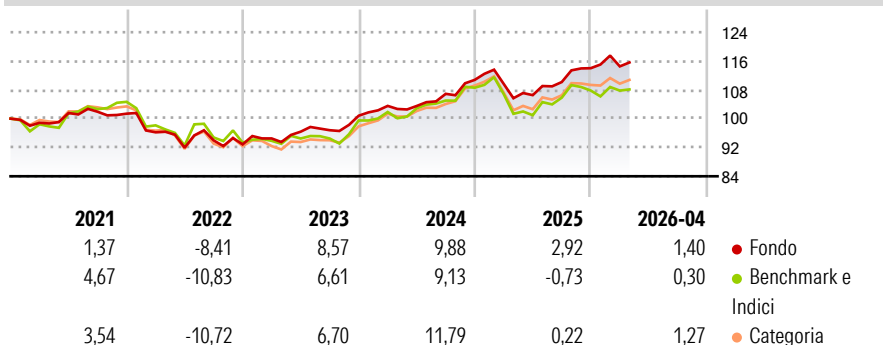
Il Fondo si prefigge di aumentare il valore delle azioni mediante una combinazione di crescita e reddito derivante dagli investimenti in titoli di Stato e obbligazioni societarie (titoli di debito) denominati in divisa locale o valuta forte emessi da paesi emergenti. Per investimenti denominati in valute forti si intendono investimenti denominati in dollari USA, euro, sterline, yen giapponesi e franchi svizzeri. Gli investimenti possono essere effettuati in titoli di debito di tipo investment grade, ad alto rendimento o privi di rating. L'investment grade si riferisce agli emittenti sovrani e societari con un rating creditizio più elevato.

Misure di Rischio

3Y Alpha	2,38	3Y Sharpe Ratio	0,81
3Y Beta	0,88	3Y Std Dev	5,36
3Y R-Squared	79,92	3Y Risk	Med
3Y Info Ratio	0,66	5Y Risk	Med
3Y Tracking Error	3,36	10Y Risk	-

Basati su Morningstar Emerging Markets Sovereign Bond GR USD (dove applicabile)

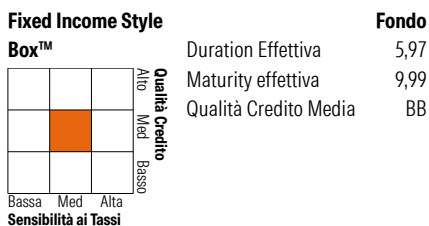
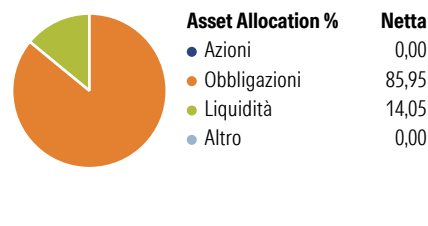
Rendimenti



Rend. Cumulati %	Fondo	Bmk	Cat	Rendimenti Trimestrali %	Q1	Q2	Q3	Q4
3-Mesi	0,46	1,06	1,05	2026	0,43	-	-	-
6-Mesi	2,99	0,01	2,12	2025	-1,02	-2,83	3,41	3,49
1-Anno	9,50	6,37	8,84	2024	2,70	-0,01	3,25	3,64
3-Anni Ann.ti	7,32	5,28	7,95	2023	1,79	1,98	0,42	4,16
5-Anni Ann.ti	3,35	2,09	3,50	2022	-5,10	-4,44	2,20	-1,19
10-Anni Ann.ti	-	-	-					

Rendimenti aggiornati al 08/05/2026

Portafoglio 31/03/2026



Credit Quality %	Fond	Credit Quality %	Fond
AAA	13,98	BBB	31,17
AA	2,02	BB	21,91
A	12,22	B	12,58
		Below B	3,50
		Not Rated	2,62

Titoli principali

Nome	Settore	%
F/C Us 5yr Note (Cbt) Jun26	-	3,92
F/C Us 2yr Note (Cbt) Jun26	-	2,12
Mexico (United Mexican States)	-	1,41
F/C Korea 10Yr Bnd Fu Jun26	-	1,26
Romania (Republic Of)	-	1,16
South Africa (Republic of)	-	0,99
Mexico (United Mexican States)	-	0,99
Romania (Republic Of)	-	0,95
India (Republic of)	-	0,92
% Primi 10 Titoli sul Patrimonio		13,71
Numero Complessivo di Titoli Azionari		0
Numero Complessivo di Titoli Obbligazionari		786

Fixed Income Sector Weightings %	Fondo
🏛️ Governativo	62,25
🏢 Societario	24,07
🏠 Cartolarizzazioni	0,00
🏘️ Enti Locali	0,00
🏦 Liquidità ed equivalenti	13,25
📄 Derivati	0,43

Coupon Range %	Fondo
0 coupon	0,17
Da 0 a 4 cedole	14,87
Da 4 a 6 cedole	24,90
Da 6 a 8 cedole	34,27
Da 8 a 10 cedole	16,55
Da 10 a 12 cedole	1,84
Oltre 12 cedole	7,40

Scadenze %	Fondo
da 1 a 3	9,36
da 3 a 5	15,58
da 5 a 7	21,18
da 7 a 10	25,67
da 10 a 15	13,46
da 15 a 20	2,52
da 20 a 30	9,95
oltre 30	0,70

Anagrafica

Società di Gestione	Neuberger Berman Asset Management Ireland Limited	Patrimonio Classe (Mln)	0,01 GBP	Investimento Min. Ingresso	1.000.000 GBP
Telefono	-	Domicilio	IRLANDA	Investimento Min. Successivo	-
Web	-	Valuta del Fondo	GBP	T.E.R.	0,82%
Data di Partenza	12/04/2017	UCITS	Si	Spese correnti	0,83%
Nome del Gestore	-	Inc/Acc	Acc	Commissione di incentivo	-
Data Inizio Gestione	23/04/2014	ISIN	IE00BD3WDG09		
NAV (08/05/2026)	GBP 12,14				
Patrimonio Netto (Mln)	665,38 USD				

(31/03/2026)