

DPAM L Equities - Emerging MSCI Index B USD

Categoria Morningstar™

Azionari Paesi Emergenti

Benchmark Morningstar

Morningstar Emerging Markets Target

Market Exposure NR USD

Usato nel Report

Benchmark Dichiarato

MSCI EM NR EUR

Morningstar Rating™

★★★

Obiettivo d'Investimento Dichiarato

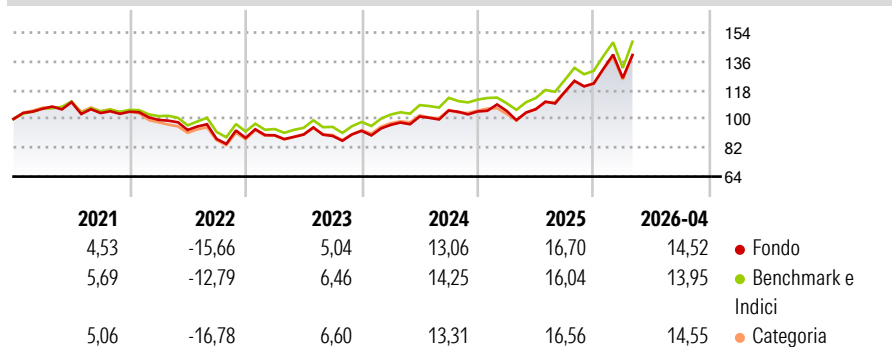
Aumentare il valore dell'investimento nel lungo periodo, replicando la performance dell'indice MSCI Emerging Markets. Il prospetto informativo illustra più dettagliatamente la relazione contrattuale tra MSCI e la società di gestione, così come gli avvisi relativi a MSCI e all'indice MSCI summenzionato. Il sito Internet di MSCI (www.msci.com) contiene delle informazioni più dettagliate sugli indici MSCI. Il comparto investe principalmente in azioni di società di mercati emergenti.

Misure di Rischio

3Y Alpha	-0,24	3Y Sharpe Ratio	0,92
3Y Beta	0,98	3Y Std Dev	15,07
3Y R-Squared	97,34	3Y Risk	Med
3Y Info Ratio	-0,20	5Y Risk	Med
3Y Tracking Error	2,79	10Y Risk	-

Basati su Morningstar Emerging Markets Target Market Exposure NR USD (dove applicabile)


Rendimenti



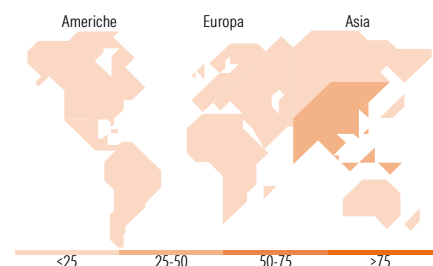
Rend. Cumulati %	Fondo	Bmk	Cat	Rendimenti Trimestrali %	Q1	Q2	Q3	Q4
3-Mesi	10,15	9,75	9,92	2026	2,80	-	-	-
6-Mesi	19,72	19,12	20,29	2025	0,28	1,02	10,20	4,54
1-Anno	39,87	39,26	40,32	2024	4,02	5,41	3,69	-0,56
3-Anni Ann.ti	18,85	19,29	19,01	2023	1,87	0,48	-0,95	3,60
5-Anni Ann.ti	7,47	8,57	7,58	2022	-4,87	-6,35	-6,01	0,72
10-Anni Ann.ti	-	-	-					

Rendimenti aggiornati al 12/05/2026

Portafoglio 31/03/2026



Style Box Azionaria	Mkt Cap %	Fondo
Giant		59,80
Large		32,37
Medium		7,64
Small		0,17
Micro		0,02
Capitalizzazione media di mercato		Fondo
Ave Mkt Cap EUR		65.962,7
		5



Titoli principali

Nome	Settore	%
Taiwan Semiconductor...	📱	13,02
Samsung Electronics Co Ltd	📱	4,94
iShares MSCI China A ETF USD...	—	3,82
Tencent Holdings Ltd	📱	3,79
SK Hynix Inc	📱	2,76
Alibaba Group Holding Ltd...	📱	2,51
MSCI Emerging Markets Index...	—	2,11
China Construction Bank Corp...	🏦	0,98
Reliance Industries Ltd	🔥	0,85
HDFC Bank Ltd	🏦	0,84
% Primi 10 Titoli sul Patrimonio		35,62
Numero Complessivo di Titoli Azionari		754
Numero Complessivo di Titoli Obbligazionari		0

Distribuzione Settoriale %	Fondo
Ciclico	39,85
Materie Prime	7,10
Beni di Consumo Ciclici	10,34
Finanza	21,28
Immobiliare	1,13
Sensibile	51,50
Telecomunicazioni	7,91
Energia	4,37
Beni Industriali	7,31
Tecnologia	31,91
Difensivo	8,64
Beni Difensivi	3,25
Salute	3,23
Servizi di Pubblica Utilità	2,17

Ripartizione Geografica %	Fondo
America	9,28
Stati Uniti	1,16
Canada	0,00
America Latina e Centrale	8,13
Europa	11,48
Regno Unito	0,00
Europa Occidentale - Euro	0,56
Europa Occidentale - Non Euro	0,00
Europa dell'Est	2,13
Africa	3,07
Medio Oriente	5,71
Asia	79,24
Giappone	0,00
Australasia	0,00
Asia - Paesi Sviluppati	39,71
Asia - Emergente	39,53

Anagrafica

Società di Gestione	Degroof Petercam Asset Services S.A.	Patrimonio Classe (Mln)	3,72 USD	Investimento Min. Ingresso	-
Telefono	+352 26 64 50 1	(12/05/2026)		Investimento Min. Successivo	-
Web	www.dpas.lu	Domicilio	LUSSEMBURGO	T.E.R.	0,89%
Data di Partenza	06/09/2017	Valuta del Fondo	USD	Spese correnti	0,75%
Nome del Gestore	Thomas Vangulick	UCITS	Si	Commissione di incentivo	0,00%
Data Inizio Gestione	31/03/2022	Inc/Acc	Acc		
NAV (12/05/2026)	USD 178,66	ISIN	LU1101799796		

DPAM L Equities - Emerging MSCI Index B USD

Patrimonio Netto (Mln) 250,61 EUR

(31/03/2026)