

Robeco QI Global Developed Enhanced Index Equities D €

Categoria Morningstar™

Azionari Internazionali Large Cap Blend

Benchmark Morningstar

Morningstar Global Target Market

Exposure NR USD

Usato nel Report

Benchmark Dichiarato

MSCI World NR USD

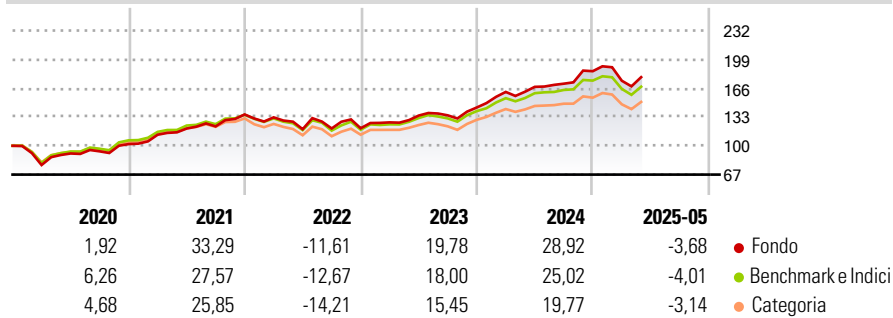
Morningstar Rating™

★★★★★

Obiettivo d'Investimento Dichiarato

The Sub-fund aims to provide long term capital growth while at the same time aiming for a better sustainability profile compared to the Benchmark by promoting certain ESG (i.e. Environmental, Social and corporate Governance) characteristics and integrating sustainability risks in the investment process.

Rendimenti



Misure di Rischio

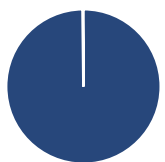
3Y Alpha	1,57	3Y Sharpe Ratio	0,65
3Y Beta	1,02	3Y Std Dev	14,94
3Y R-Squared	98,09	3Y Risk	Med
3Y Info Ratio	0,83	5Y Risk	Med
3Y Tracking Error	2,21	10Y Risk	-

Basati su Morningstar Global Target Market Exposure NR USD (dove applicabile)

Rend. Cumulati %	Fondo	Bmk	Cat	Rendimenti Trimestrali %	Q1	Q2	Q3	Q4
3-Mesi	3,29	2,36	1,79	2025	-5,88	-	-	-
6-Mesi	-5,62	-5,94	-5,05	2024	12,42	3,59	2,17	8,36
1-Anno	6,99	5,05	3,81	2023	5,60	6,16	0,17	6,67
3-Anni Ann.ti	14,19	12,10	9,94	2022	-2,42	-10,26	0,71	0,22
5-Anni Ann.ti	14,71	12,66	10,66	2021	10,52	6,31	2,06	11,16
10-Anni Ann.ti	-	-	-					

Rendimenti aggiornati al 13/06/2025

Portafoglio 30/04/2025



Asset Allocation %	Netta
Azioni	100,02
Obbligazioni	0,00
Liquidità	-0,10
Altro	0,08

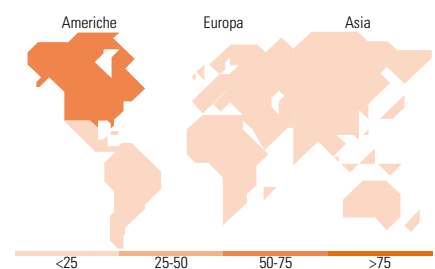
Style Box

Azionaria

Capitalizza	Value	Blend	Growth
Large			
Mid			
Small			

Capitalizzazione media di mercato

Mkt Cap %	Fondo
Giant	41,50
Large	34,07
Medium	22,37
Small	1,85
Micro	0,20
Ave Mkt Cap EUR	124.838,81



Titoli principali

Nome	Settore	%
Apple Inc	Software	4,31
Microsoft Corp	Software	4,01
NVIDIA Corp	Software	3,88
Amazon.com Inc	E-commerce	2,62
Meta Platforms Inc Class A	Software	1,75
Alphabet Inc Class A	Software	1,39
JPMorgan Chase & Co	Banca	1,19
Broadcom Inc	Software	1,18
Alphabet Inc Class C	Software	1,16
Visa Inc Class A	Banca	1,06
% Primi 10 Titoli sul Patrimonio		22,53
Numero Complessivo di Titoli Azionari		564
Numero Complessivo di Titoli Obbligazionari		0

Distribuzione Settoriale %

Distribuzione Settoriale %	Fondo
Ciclico	32,14
Materie Prime	3,10
Beni di Consumo Ciclici	9,77
Finanza	16,89
Immobiliare	2,39
Sensibile	46,90
Telecomunicazioni	8,43
Energia	3,32
Beni Industriali	9,95
Tecnologia	25,20
Difensivo	20,95
Beni Difensivi	6,96
Salute	11,08
Servizi di Pubblica Utilità	2,91

Ripartizione Geografica %

Ripartizione Geografica %	Fondo
America	74,23
Stati Uniti	70,76
Canada	3,22
America Latina e Centrale	0,25
Europa	17,22
Regno Unito	3,54
Europa Occidentale - Euro	9,06
Europa Occidentale - Non Euro	4,47
Europa dell'Est	0,00
Africa	0,00
Medio Oriente	0,15
Asia	8,55
Giappone	5,34
Australasia	1,49
Asia - Paesi Sviluppati	1,14
Asia - Emergente	0,57

Anagrafica

Società di Gestione	Robeco Institutional Asset Management BV	Patrimonio Classe (Mln)	12,53 EUR	Investimento Min. Ingresso	-
Telefono	+31 10 2241224	Domicilio	LUSSEMBURGO	Investimento Min. Successivo	-
Web	www.robeco.com	Valuta del Fondo	EUR	T.E.R.	0,73%
Data di Partenza	15/09/2017	UCITS	Si	Spese correnti	0,71%
Nome del Gestore	-	Inc/Acc	Acc	Commissione di incentivo	-
Data Inizio Gestione	04/07/2022	ISIN	LU1654173217		
NAV (13/06/2025)	EUR 223,80				
Patrimonio Netto (Mln)	285,18 EUR				

(30/04/2025)