

Robeco QI European Active Equities D EUR

Categoria Morningstar™

Azionari Europa Large Cap Blend

Benchmark Morningstar

Morningstar Developed Europe Target

Market Exposure NR EUR

Usato nel Report

Benchmark Dichiarato

MSCI Europe NR EUR

Morningstar Rating™

★★★★★

Obiettivo d'Investimento Dichiarato

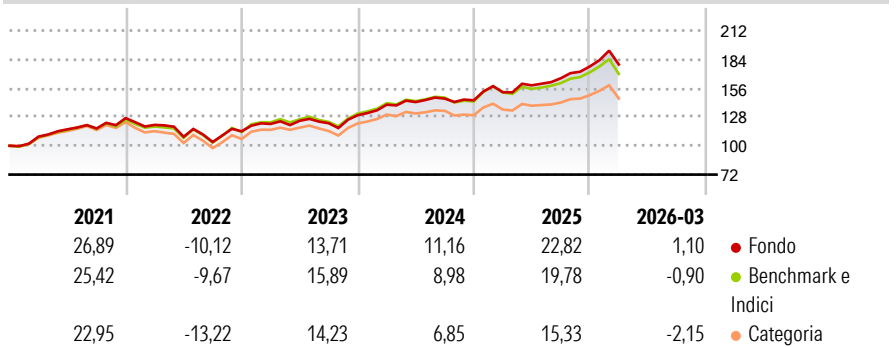
The Sub-fund aims to provide long term capital growth while at the same time aiming for a better sustainability profile compared to the Benchmark by promoting certain ESG (i.e. Environmental, Social and corporate Governance) characteristics and integrating sustainability risks in the investment process. The aim of the Sub-fund is to provide long term capital growth by taking exposure of at least two thirds of the total assets of the Sub-fund to equities of companies incorporated or exercising a preponderant part of their economic activities in Europe.

Misure di Rischio

3Y Alpha	2,34	3Y Sharpe Ratio	1,02
3Y Beta	0,98	3Y Std Dev	10,38
3Y R-Squared	97,81	3Y Risk	Med
3Y Info Ratio	1,59	5Y Risk	-Med
3Y Tracking Error	1,55	10Y Risk	-

Basati su Morningstar Developed Europe Target Market Exposure NR EUR (dove applicabile)

Rendimenti



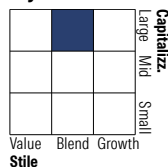
Rend. Cumulati %	Fondo	Bmk	Cat	Rendimenti Trimestrali %	Q1	Q2	Q3	Q4
3-Mesi	2,53	0,94	0,08	2026	1,10	-	-	-
6-Mesi	8,77	8,19	5,83	2025	5,48	4,39	4,32	6,92
1-Anno	23,52	18,80	14,90	2024	7,88	1,85	2,35	-1,16
3-Anni Ann.ti	14,66	12,38	10,04	2023	6,29	2,53	-1,91	6,38
5-Anni Ann.ti	10,87	10,05	7,82	2022	-5,20	-9,60	-4,68	10,02
10-Anni Ann.ti	-	-	-					

Rendimenti aggiornati al 29/04/2026

Portafoglio 31/03/2026



Style Box Azionaria

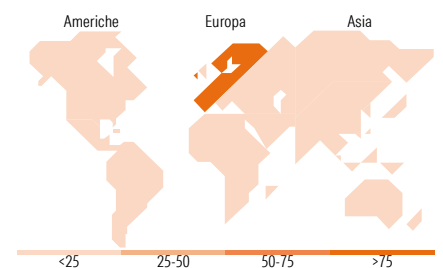


Mkt Cap %

Fondo	Fondo
Giant	46,73
Large	32,92
Medium	15,91
Small	3,98
Micro	0,46

Capitalizzazione media di mercato

Fondo	Fondo
Ave Mkt Cap EUR	48.355,66



Titoli principali

Nome	Settore	%
ASML Holding NV	Microelettronica	4,41
AstraZeneca PLC	Farmaceutici	2,96
HSBC Holdings PLC	Banca	2,89
Roche Holding AG Ordinary...	Farmaceutici	2,76
TotalEnergies SE	Energia	2,12
Iberdrola SA	Energia	1,79
Shell PLC	Energia	1,69
ABB Ltd	Macchine e Strumenti	1,58
GSK PLC	Farmaceutici	1,57
Safran SA	Aerospazio	1,52
% Primi 10 Titoli sul Patrimonio		23,29
Numero Complessivo di Titoli Azionari		198
Numero Complessivo di Titoli Obbligazionari		0

Distribuzione Settoriale %

Fondo	Fondo
Ciclico	34,03
Materie Prime	3,52
Beni di Consumo Ciclici	6,33
Finanza	22,33
Immobiliare	1,85
Sensibile	37,47
Telecomunicazioni	5,27
Energia	4,52
Beni Industriali	17,06
Tecnologia	10,62
Difensivo	28,51
Beni Difensivi	8,76
Salute	14,23
Servizi di Pubblica Utilità	5,51

Ripartizione Geografica %

Fondo	Fondo
America	2,96
Stati Uniti	2,96
Canada	0,00
America Latina e Centrale	0,00
Europa	96,26
Regno Unito	21,10
Europa Occidentale - Euro	53,03
Europa Occidentale - Non Euro	22,06
Europa dell'Est	0,07
Africa	0,00
Medio Oriente	0,00
Asia	0,78
Giappone	0,00
Australasia	0,00
Asia - Paesi Sviluppati	0,78
Asia - Emergente	0,00

Anagrafica

Società di Gestione	Robeco Institutional Asset Management BV	Patrimonio Classe (Mln)	9,88 EUR	Investimento Min. Ingresso	-
Telefono	+31 10 2241224	Domicilio	LUSSEMBURGO	Investimento Min. Successivo	-
Web	www.robeco.com	Valuta del Fondo	EUR	T.E.R.	1,21%
Data di Partenza	15/09/2017	UCITS	Si	Spese correnti	1,21%
Nome del Gestore	-	Inc/Acc	Acc	Commissione di incentivo	-
Data Inizio Gestione	15/09/2017	ISIN	LU1654173993		
NAV (29/04/2026)	EUR 197,43				

Robeco QI European Active Equities D EUR

Patrimonio Netto (Mln)

69,03 EUR

(31/03/2026)