

# BNP Paribas Funds Responsible US Value Multi-Factor Equity ClassicD

## Categoria Morningstar™

Azionari USA Large Cap Value

## Benchmark Morningstar

Morningstar US Large-Mid Cap Broad

Value NR USD

Usato nel Report

## Benchmark Dichiarato

MSCI USA Value NR USD

## Morningstar Rating™

★★★★★

### Obiettivo d'Investimento Dichiarato

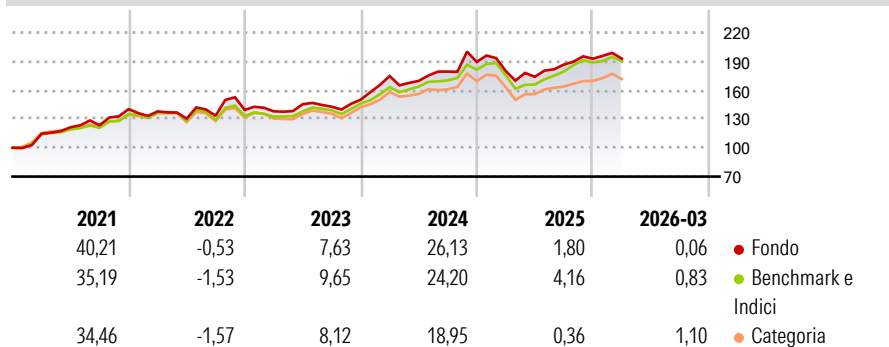
The implemented strategy aims at increasing the value of a portfolio of US equities, issued primarily by socially responsible companies, over the medium term using a systematic security selection approach combining several factor styles. At all times, this sub-fund invests at least 75% of its assets in equities and/or equity equivalent securities issued by companies that the management team considers to be under-valued as compared to the market on the purchase date and that have their registered office or conduct the majority of their business activities in the United States of America. The remaining portion, namely a maximum of 25% of its assets, may be invested in other equities, debt securities, money market instruments and provided...

### Misure di Rischio

3Y Alpha	-1,64	3Y Sharpe Ratio	0,70
3Y Beta	1,10	3Y Std Dev	13,02
3Y R-Squared	85,93	3Y Risk	+Med
3Y Info Ratio	-0,20	5Y Risk	+Med
3Y Tracking Error	5,20	10Y Risk	-

Basati su Morningstar US Large-Mid Cap Broad Value NR USD (dove applicabile)

### Rendimenti



### Rend. Cumulati %

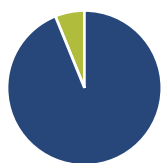
	Fondo	Bmk	Cat
3-Mesi	1,82	4,48	4,47
6-Mesi	5,03	6,74	8,24
1-Anno	17,22	22,46	19,57
3-Anni Ann.ti	13,13	14,26	11,86
5-Anni Ann.ti	11,47	11,46	9,25
10-Anni Ann.ti	-	-	-

Rendimenti aggiornati al 30/04/2026

### Rendimenti

	Q1	Q2	Q3	Q4
2026	0,06	-	-	-
2025	-4,99	-3,34	7,31	3,29
2024	16,40	-2,88	5,69	5,57
2023	-1,05	5,32	-1,78	5,15
2022	-1,65	-5,48	2,36	4,55

### Portafoglio 31/03/2026

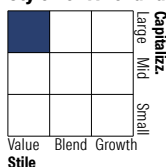


#### Asset Allocation %

- Azioni
- Obbligazioni
- Liquidità
- Altro

Netta  
107,01  
0,00  
-7,01  
0,00

#### Style Box Azionaria

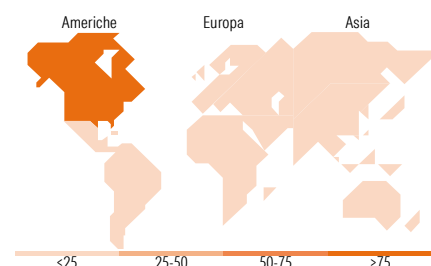


#### Mkt Cap %

Giant	13,85
Large	31,74
Medium	51,52
Small	2,89
Micro	0,00

#### Capitalizzazione media di mercato

Fondo  
Ave Mkt Cap USD  
84.989,97



### Titoli principali

Nome	Settore	%
E-mini S&P 500 Future June 26	—	8,84
Newmont Corp	🏭	2,41
Bank of New York Mellon Corp	🏦	2,33
TIJX Companies Inc	🏪	2,32
The Travelers Companies Inc	🏠	2,27
Arch Capital Group Ltd	🏠	2,27
CF Industries Holdings Inc	🏭	2,24
Allstate Corp	🏠	2,23
Royalty Pharma PLC Class A	🏠	2,20
The Hartford Insurance Group...	🏠	2,19
% Primi 10 Titoli sul Patrimonio		29,30
Numero Complessivo di Titoli Azionari		88
Numero Complessivo di Titoli Obbligazionari		0

### Distribuzione Settoriale %

	Fondo
<b>Ciclico</b>	<b>41,45</b>
Materie Prime	4,50
Beni di Consumo Ciclici	12,70
Finanza	24,09
Immobiliare	0,16
<b>Sensibile</b>	<b>29,03</b>
Telecomunicazioni	2,23
Energia	0,33
Beni Industriali	6,26
Tecnologia	20,21
<b>Difensivo</b>	<b>29,52</b>
Beni Difensivi	3,84
Salute	25,47
Servizi di Pubblica Utilità	0,21

### Ripartizione Geografica %

	Fondo
<b>America</b>	<b>99,88</b>
Stati Uniti	99,88
Canada	0,00
America Latina e Centrale	0,00
<b>Europa</b>	<b>0,04</b>
Regno Unito	0,00
Europa Occidentale - Euro	0,01
Europa Occidentale - Non Euro	0,02
Europa dell'Est	0,00
Africa	0,00
Medio Oriente	0,00
<b>Asia</b>	<b>0,09</b>
Giappone	0,00
Australasia	0,00
Asia - Paesi Sviluppati	0,00
Asia - Emergente	0,09

### Anagrafica

Società di Gestione	BNP Paribas Asset Management Luxembourg	Patrimonio Classe (Mln)	3,59 USD	Investimento Min. Ingresso	-
Telefono	+352 2646 3017	Domicilio	LUSSEMBURGO	Investimento Min. Successivo	-
Web	www.bnpparibas-am.com	Valuta del Fondo	USD	T.E.R.	-
Data di Partenza	18/09/2017	UCITS	Si	Spese correnti	1,47%
Nome del Gestore	Wadii El Moujil	Inc/Acc	Inc	Commissione di incentivo	-

# BNP Paribas Funds Responsible US Value Multi-Factor Equity ClassicD

---

Data Inizio Gestione	18/09/2017	ISIN	LU1458427868
NAV <sup>(30/04/2026)</sup>	USD 180,05		
Patrimonio Netto (Mln) <sup>(31/03/2026)</sup>	1.534,61 USD		