

BNP Paribas Funds Responsible US Value Multi-Factor Equity Classic H EUR D

Categoria Morningstar™

Azionari Altri Settori

Benchmark Morningstar
Not Categorized
Usato nel Report
Benchmark Dichiarato

MSCI USA Value NR USD

Morningstar Rating™

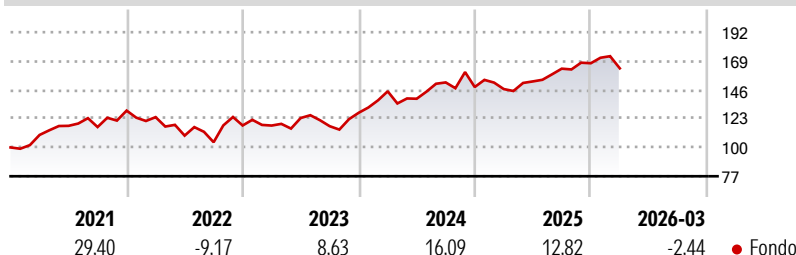
Senza rating

Obiettivo d'Investimento Dichiarato

The implemented strategy aims at increasing the value of a portfolio of US equities, issued primarily by socially responsible companies, over the medium term using a systematic security selection approach combining several factor styles. At all times, this sub-fund invests at least 75% of its assets in equities and/or equity equivalent securities issued by companies that the management team considers to be under-valued as compared to the market on the purchase date and that have their registered office or conduct the majority of their business activities in the United States of America. The remaining portion, namely a maximum of 25% of its assets, may be invested in other equities, debt securities, money market instruments and provided...

Misure di Rischio

3Y Alpha	-	3Y Sharpe Ratio	0,66
3Y Beta	-	3Y Std Dev	13,59
3Y R-Squared	-	3Y Risk	-
3Y Info Ratio	-	5Y Risk	-
3Y Tracking Error	-	10Y Risk	-

Rendimenti

Rend. Cumulati %

Rend. Cumulati %	Fondo
3-Mesi	-0,27
6-Mesi	5,46
1-Anno	17,99
3-Anni Ann.ti	12,93
5-Anni Ann.ti	8,52
10-Anni Ann.ti	-

Rendimenti aggiornati al 30/04/2026

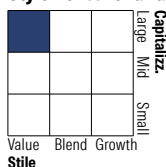
Rendimenti

Rendimenti	Q1	Q2	Q3	Q4
Trimestrali %				
2026	-2,44	-	-	-
2025	-1,09	4,14	6,68	2,66
2024	13,41	-4,09	9,36	-2,42
2023	-0,06	5,11	-5,28	9,17
2022	-4,02	-11,88	-4,82	12,84

Portafoglio 31/03/2026

Asset Allocation %

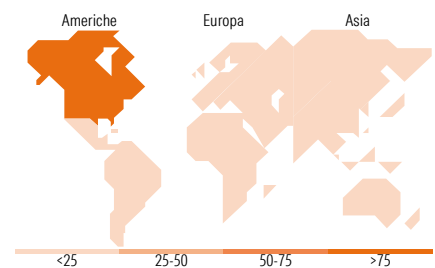
● Azioni	Netta	107,01
● Obbligazioni		0,00
● Liquidità		-7,01
● Altro		0,00

Style Box Azionaria

Mkt Cap %

Mkt Cap %	Fondo
Giant	13,85
Large	31,74
Medium	51,52
Small	2,89
Micro	0,00

Capitalizzazione media di mercato

Capitalizzazione media di mercato	Fondo
Ave Mkt Cap USD	84.989,97


Titoli principali

Nome	Settore	%
E-mini S&P 500 Future June 26	-	8,84
Newmont Corp	🏭	2,41
Bank of New York Mellon Corp	🏦	2,33
TJX Companies Inc	👕	2,32
The Travelers Companies Inc	🏠	2,27
Arch Capital Group Ltd	🏠	2,27
CF Industries Holdings Inc	🏭	2,24
Allstate Corp	🏠	2,23
Royalty Pharma PLC Class A	🏠	2,20
The Hartford Insurance Group...	🏠	2,19
% Primi 10 Titoli sul Patrimonio		29,30
Numero Complessivo di Titoli Azionari		88
Numero Complessivo di Titoli Obbligazionari		0

Distribuzione Settoriale %

Distribuzione Settoriale %	Fondo
Ciclico	41,45
🏭 Materie Prime	4,50
👕 Beni di Consumo Ciclici	12,70
🏦 Finanza	24,09
🏠 Immobiliare	0,16
Sensibile	29,03
📡 Telecomunicazioni	2,23
⚡ Energia	0,33
⚙️ Beni Industriali	6,26
💻 Tecnologia	20,21
Difensivo	29,52
🏠 Beni Difensivi	3,84
🏥 Salute	25,47
💡 Servizi di Pubblica Utilità	0,21

Ripartizione Geografica %

Ripartizione Geografica %	Fondo
America	99,88
Stati Uniti	99,88
Canada	0,00
America Latina e Centrale	0,00
Europa	0,04
Regno Unito	0,00
Europa Occidentale - Euro	0,01
Europa Occidentale - Non Euro	0,02
Europa dell'Est	0,00
Africa	0,00
Medio Oriente	0,00
Asia	0,09
Giappone	0,00
Australasia	0,00
Asia - Paesi Sviluppati	0,00
Asia - Emergente	0,09

Anagrafica

Società di Gestione	BNP Paribas Asset Management Luxembourg	Patrimonio Classe (Mln)	0,73 EUR	Investimento Min. Ingresso	-
Telefono	+352 2646 3017	(30/04/2026)		Investimento Min. Successivo	-
Web	www.bnpparibas-am.com	Domicilio	LUSSEMBURGO	T.E.R.	-
Data di Partenza	18/09/2017	Valuta del Fondo	EUR	Spese correnti	1,48%
Nome del Gestore	Wadii El Moujil	UCITS	Si	Commissione di incentivo	-
Data Inizio Gestione	18/09/2017	Inc/Acc	Inc		
		ISIN	LU1458428247		

BNP Paribas Funds Responsible US Value Multi-Factor Equity Classic H EUR D

NAV ^(30/04/2026)

EUR 144,84

Patrimonio Netto (Mln)

1.534,61 USD

^(31/03/2026)