

# CM-AM SICAV - CM-AM Entrepreneurs Europe IC

## Categoria Morningstar™

Azionari Europa ex UK Small/Mid Cap

## Benchmark Morningstar

Morningstar Developed Europe ex-UK  
Small Cap Target Market Exposure NR EUR  
Usato nel Report

## Benchmark Dichiarato

Not Benchmarked

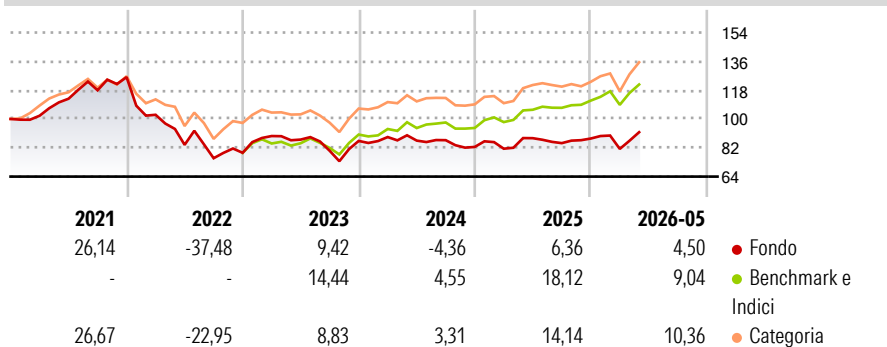
## Morningstar Rating™

★

### Obiettivo d'Investimento Dichiarato

-

### Rendimenti



### Misure di Rischio

3Y Alpha	-11,52	3Y Sharpe Ratio	0,00
3Y Beta	1,10	3Y Std Dev	14,42
3Y R-Squared	90,58	3Y Risk	Med
3Y Info Ratio	-2,50	5Y Risk	Med
3Y Tracking Error	4,60	10Y Risk	-

Basati su Morningstar Developed Europe ex-UK Small Cap Target Market Exposure NR EUR (dove applicabile)

### Rend. Cumulati %

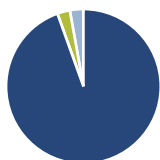
	Fondo	Bmk	Cat
3-Mesi	11,77	9,97	11,69
6-Mesi	2,65	8,42	9,10
1-Anno	2,55	15,11	10,95
3-Anni Ann.ti	1,38	12,98	9,83
5-Anni Ann.ti	-4,49	4,38	3,01
10-Anni Ann.ti	-	-	-

Rendimenti aggiornati al 24/06/2026

### Rendimenti

	Q1	Q2	Q3	Q4
2026	-7,38	-	-	-
2025	-1,33	8,07	-3,53	3,39
2024	2,80	-2,52	0,32	-4,87
2023	13,28	-2,48	-8,06	7,72
2022	-18,66	-18,28	-10,00	4,51

### Portafoglio 31/03/2026



#### Asset Allocation %

● Azioni	94,54
● Obbligazioni	0,00
● Liquidità	2,64
● Altro	2,83

#### Style Box Azionaria

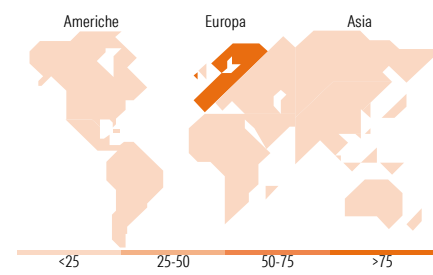


#### Mkt Cap %

	Fondo
Giant	0,00
Large	0,00
Medium	80,63
Small	19,37
Micro	0,00

#### Capitalizzazione media di mercato

	Fondo
Ave Mkt Cap EUR	4.219,05



### Titoli principali

Nome	Settore	%
Rational AG	🔧	3,11
Subsea 7 SA	🔥	3,05
CM-AM Cash ISR IC	-	2,83
Sweco AB Class B	🔧	2,68
Vaisala Oyj Class A	📄	2,38
Alk-Abello AS Class B	🏠	2,23
Royal Unibrew AS	🍺	2,22
Vidrala SA	🏠	2,18
Laboratorios Farmaceuticos...	🏠	2,04
Reply SpA	📄	2,04
% Primi 10 Titoli sul Patrimonio		24,76
Numero Complessivo di Titoli Azionari		67
Numero Complessivo di Titoli Obbligazionari		0

### Distribuzione Settoriale %

	Fondo
<b>Ciclico</b>	<b>21,42</b>
🏠 Materie Prime	2,98
🏠 Beni di Consumo Ciclici	14,01
🏠 Finanza	4,42
🏠 Immobiliare	-
<b>Sensibile</b>	<b>51,01</b>
📄 Telecomunicazioni	1,01
🔥 Energia	3,22
🏠 Beni Industriali	28,16
📄 Tecnologia	18,61
<b>Difensivo</b>	<b>27,57</b>
🏠 Beni Difensivi	7,37
🏠 Salute	20,21
🏠 Servizi di Pubblica Utilità	-

### Ripartizione Geografica %

	Fondo
<b>America</b>	<b>1,11</b>
Stati Uniti	1,11
Canada	0,00
America Latina e Centrale	0,00
<b>Europa</b>	<b>98,89</b>
Regno Unito	1,01
Europa Occidentale - Euro	61,31
Europa Occidentale - Non Euro	36,57
Europa dell'Est	0,00
Africa	0,00
Medio Oriente	0,00
<b>Asia</b>	<b>0,00</b>
Giappone	0,00
Australasia	0,00
Asia - Paesi Sviluppati	0,00
Asia - Emergente	0,00

### Anagrafica

Società di Gestione	Crédit Mutuel Asset Management	Patrimonio Classe (Mln)	16,53 EUR	Investimento Min. Ingresso	100.000 EUR
Telefono	-	(23/06/2026)		Investimento Min. Successivo	-
Web	www.creditmutuel-am.eu	Domicilio	FRANCIA	T.E.R.	-
Data di Partenza	18/09/2017	Valuta del Fondo	EUR	Spese correnti	0,85%
Nome del Gestore	Jean-Pierre Mariaud	UCITS	Si	Commissione di incentivo	-
Data Inizio Gestione	02/11/2018	Inc/Acc	Acc		
NAV (24/06/2026)	EUR 117.935,56	ISIN	FR0013266640		
Patrimonio Netto (Mln)	158,00 EUR				

(31/03/2026)

See disclosures for more details

© 2026 Morningstar Italia. Tutti i diritti sono riservati. Le informazioni qui contenute: (1) sono proprietà di Morningstar, (2) non possono essere copiate, (3) non costituiscono consiglio di investimento; (4) sono fornite con scopi informativi; (5) sono ritenute attendibili da Morningstar che, pertanto, ne garantisce il maggior grado di accuratezza e completezza possibile, fatto salvo il caso in cui queste Le siano state fornite in modo errato e/o non completo dalle relative società prodotte; (6) sono estratte dai dati del fondo disponibili e riferiti a date temporali diverse. Morningstar non è responsabile per qualunque danno o perdita derivante da qualunque uso delle informazioni e chi visiona tali informazioni sarà responsabile dell'uso che andrà a farne. Non vi è naturalmente garanzia alcuna che i risultati del passato trovino un riscontro nel futuro.