

Neuberger Berman Short Duration Emerging Market Debt Fund GBP A Accumulating

Categoria Morningstar™  
Class

JCA001026

Benchmark Morningstar

Morningstar Emerging Markets Sovereign

Bond GR Hedged GBP

Usato nel Report

Benchmark Dichiarato

ICE BofA US 3M Trsy Bill TR EUR

Morningstar Rating™

★★★

Obiettivo d'Investimento Dichiarato

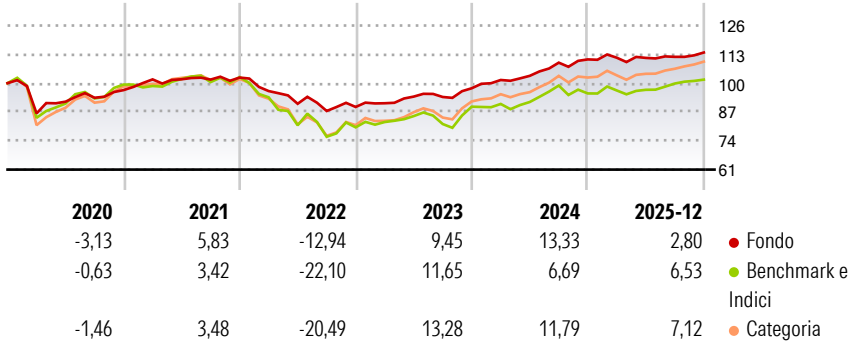
Il Fondo mira ad aumentare il valore delle sue azioni attraverso una combinazione di crescita e reddito derivante da investimenti di breve durata denominati in valute forti in obbligazioni sovrane e societarie (titoli di debito) emesse in paesi dei mercati emergenti. I titoli di breve durata hanno una scadenza inferiore (data in cui un'obbligazione viene rimborsata all'investitore) e una durata più breve (numero di anni che devono trascorrere prima che l'obbligazione venga rimborsata): circa 2 anni rispetto ai 4 dell'universo più ampio dei titoli ad alto rendimento. Per investimenti denominati in valute forti si intendono investimenti denominati in dollari USA, euro, sterline, yen giapponesi e franchi svizzeri.

Misure di Rischio

3Y Alpha	2,13	3Y Sharpe Ratio	1,21
3Y Beta	0,30	3Y Std Dev	4,39
3Y R-Squared	79,82	3Y Risk	Basso
3Y Info Ratio	0,03	5Y Risk	Basso
3Y Tracking Error	5,18	10Y Risk	-

Basati su Morningstar Emerging Markets Sovereign Bond GR Hedged GBP (dove applicabile)

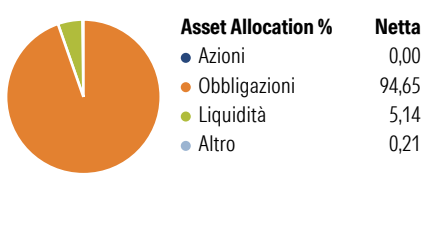
Rendimenti



Rend. Cumulati %	Fondo	Bmk	Cat	Rendimenti Trimestrali %	Q1	Q2	Q3	Q4
3-Mesi	2,15	0,55	3,36	2026	-	-	-	-
6-Mesi	4,63	6,66	8,68	2025	0,68	-0,06	0,43	1,74
1-Anno	4,90	7,99	10,05	2024	3,82	1,85	5,77	1,33
3-Anni Ann.ti	7,79	6,95	9,67	2023	1,88	3,31	-0,20	4,20
5-Anni Ann.ti	3,15	0,50	2,71	2022	-5,95	-5,94	-3,60	2,08
10-Anni Ann.ti	-	-	-					

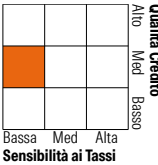
Rendimenti aggiornati al 27/01/2026

Portafoglio 31/12/2025



Fixed Income Style

Box™



Fondo







Credit Quality %

	0		0
AAA	0,88	BBB	19,00
AA	10,38	BB	26,02
A	20,89	B	16,36
		Below B	4,51
		Not Rated	1,95

Titoli principali

Nome	Settore	%
United States Treasury Bills	—	2,02
Romania (Republic Of)	—	1,93
Ivory Coast (Republic Of)	—	1,92
Petroleos Mexicanos Sa De CV	—	1,91
Panama (Republic of)	—	1,89
Colombia (Republic Of)	—	1,71
Saudi Arabia (Kingdom of)	—	1,47
Panama (Republic of)	—	1,25
Nigeria (Federal Republic of)	—	1,17
Uzbekneftegaz JSC	—	1,10
% Primi 10 Titoli sul Patrimonio		16,37
Numero Complessivo di Titoli Azionari		0
Numero Complessivo di Titoli Obbligazionari		352

Fixed Income Sector Weightings %

 Governativo	39,00
 Societario	55,99
 Cartolarizzazioni	0,21
 Enti Locali	0,00
 Liquidità ed equivalenti	4,85
 Derivati	-0,05

Coupon Range %	Fondo
0 coupon	2,72
Da 0 a 4 cedole	13,40
Da 4 a 6 cedole	44,81
Da 6 a 8 cedole	22,97
Da 8 a 10 cedole	15,29
Da 10 a 12 cedole	0,51
Oltre 12 cedole	0,29

Scadenze %

da 1 a 3	27,28
da 3 a 5	46,00
da 5 a 7	14,15
da 7 a 10	2,81
da 10 a 15	0,34
da 15 a 20	0,00
da 20 a 30	0,40
oltre 30	0,00

Anagrafica

Società di Gestione	Neuberger Berman Asset Management Ireland Limited	Patrimonio Classe (Mln)	2,72 GBP	Investimento Min. Ingresso	1.000 GBP
Telefono	-	(27/01/2026)		Investimento Min. Successivo	-
Web	-	Domicilio	IRLANDA	T.E.R.	1,06%
Data di Partenza	22/11/2016	Valuta del Fondo	GBP	Spese correnti	1,08%
Nome del Gestore	-	UCITS	Si	Commissione di incentivo	-
Data Inizio Gestione	31/10/2013	Inc/Acc	Acc		
NAV (27/01/2026)	GBP 12,62	ISIN	IE00BDZRX748		

# Neuberger Berman Short Duration Emerging Market Debt Fund GBP A Accumulating

Patrimonio Netto (Mln) 4.836,85 USD

Class